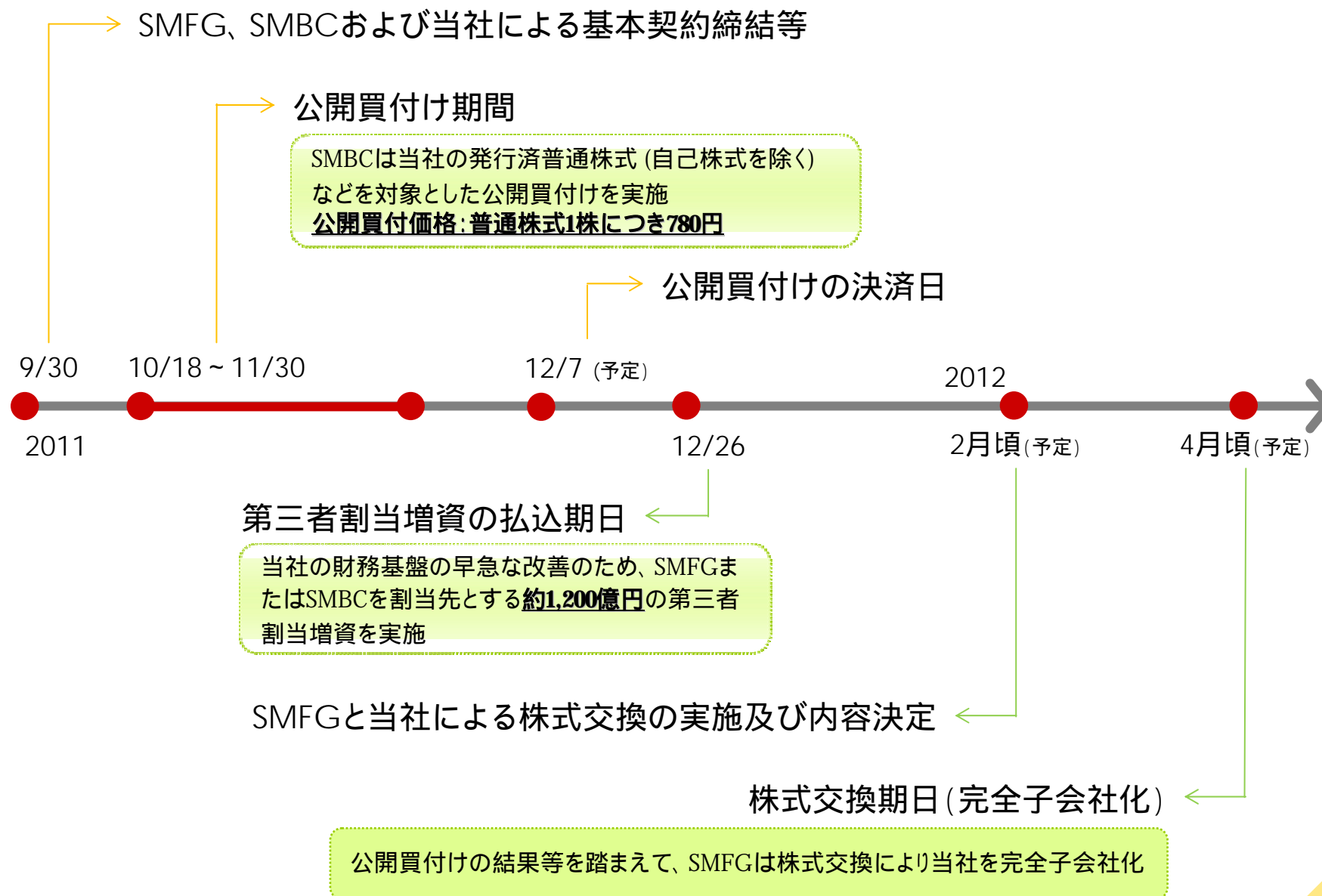


2012年3月期第2四半期(2Q)
決算プレゼンテーション資料

プロミス株式会社

2011年11月14日

三井住友フィナンシャルグループによる当社完全子会社化に向けた動き



2012年3月期 2Q決算ハイライト

営業損益

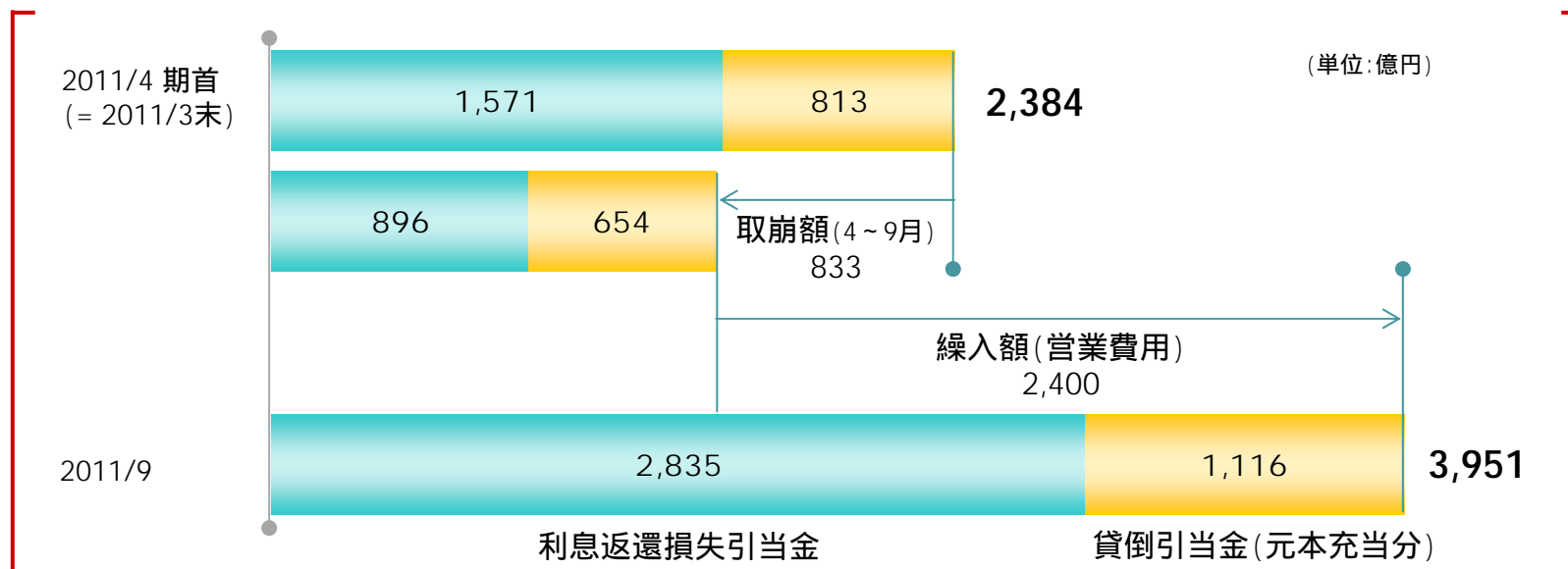
(単位: 百万円 / %)	連 結	(前年同期比増減)		単 体	(前年同期比増減)	
		増減額	%		増減額	%
営業貸付金残高	801,345	-227,891	-22.1	777,393	21,589	2.9
営業収益	100,358	-28,667	-22.2	88,849	-4,318	-4.6
営業貸付金利息	70,927	-27,963	-28.3	67,387	-3,452	-4.9
信用保証収益	16,084	543	3.5	16,084	218	1.4
その他	13,347	-1,247	-8.5	5,377	-1,084	-16.8
営業費用	307,120	183,909	149.3	300,648	216,988	259.4
貸倒費用	72,408	31,152	75.5	70,525	38,606	120.9
利息返還費用	193,829	167,716	642.3	193,830	178,340	-
債務保証費用	1,569	-3,245	-67.4	1,569	-1,102	-41.3
その他	39,313	-11,714	-23.0	34,722	1,144	3.4
営業利益	-206,761	-212,577	-	-211,798	-221,306	-
経常利益	-205,728	-212,816	-	-211,306	-220,997	-
特別利益	3,205	2,218	225.0	9,216	8,537	-
特別損失	4,072	-5,151	-55.8	1,936	-5,597	-74.3
税引前利益	-206,596	-205,446	-	-204,025	-206,862	-
当期純利益	-208,553	-205,181	-	-204,044	-206,840	-

利息返還費用について

利息返還引当金

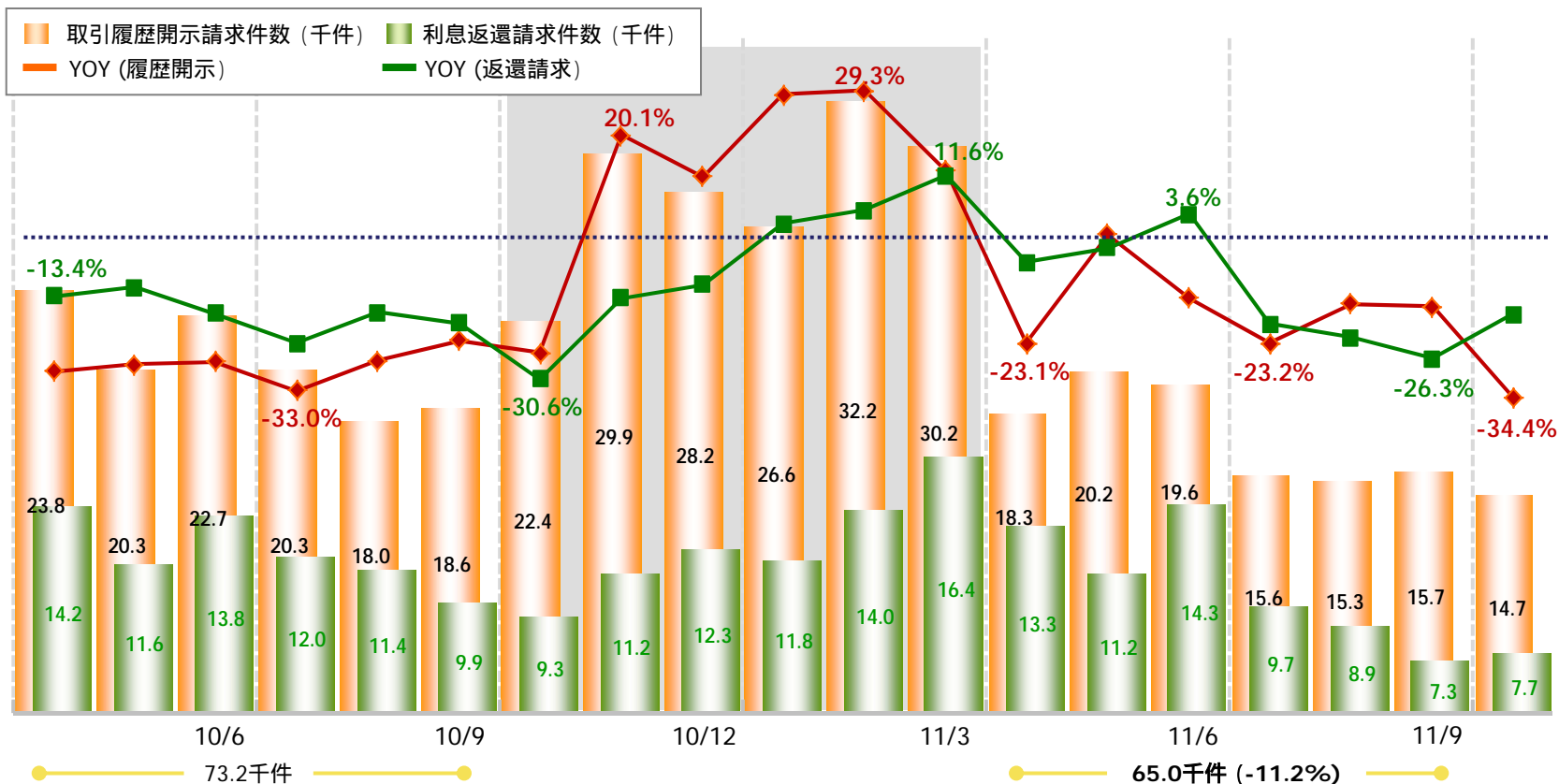
(単位: 百万円)	連 結			単 体		
	2010.9	2011.9	増減額	2010.9	2011.9	増減額
期首 利息返還損失引当金残高	180,625	157,103	-23,521	142,000	157,100	15,100
発生額(取崩額)	52,355	67,433	15,078	40,390	67,430	27,040
繰入額(営業費用)	26,113	193,829	167,716	15,490	193,830	178,340
連結除外	7,040	—	-7,040	—	—	—
期末 利息返還損失引当金残高	147,343	283,500	136,157	117,100	283,500	166,400
(参考)						
期末 元本充当部分 貸倒引当金	94,894	111,600	16,706	75,700	111,600	35,900
期末 利息返還関連引当金残高	242,238	395,100	152,862	192,800	395,100	202,300

- 注) 1. 引当金増減差額は営業費用以外の要因を除いています。
 2. 連結除外は、前年度 第1四半期に持分法適用関連会社としたポケットカードの引当金です。



利息返還動向

取引履歴開示と利息返還請求件数



注) 2010年10月1日に三洋信販を吸収合併。同年9月以前の値は、プロミス単体と旧・三洋信販の単純合算値。

足元の趨勢 (2011年1月～/1日あたり実績) キャッシュアウトは3カ月累計実績

	1月	2月	3月	4月	5月	6月	7月	8月	9月	10月
履歴開示請求 (千件)	1.40	1.69	1.37	0.91	1.06	0.89	0.78	0.67	0.78	0.73
利息返還請求 (千件)	0.62	0.74	0.74	0.66	0.59	0.65	0.48	0.39	0.37	0.38
キャッシュアウト(億円)	223		328			357			149	

貸倒、不良債権の増減について

貸倒引当金

(単位:百万円)	連 結				単 体				
	2010.9	2011.9	増減額		2010.9	2011.9	増減額		
期首 貸倒引当金残高	245,372	175,315	-70,057		170,523	167,015	-3,508		
合併による増減	—	—	—		—	4,224	4,224		
発生額	71,741	56,940	-14,800	←	55,931	56,814	882	←	
通常貸倒	48,195	41,049	-7,146			36,501	40,923		4,422
元本放棄	23,545	15,891	-7,654			19,430	15,891		-3,539
繰入額(営業費用)	41,255	72,400	31,145	←	31,919	70,517	38,598	←	
その他	-194	1,073	1,267		—	1,647	1,647		
連結除外	19,216	—	-19,216		—	—	—		
期末 貸倒引当金残高	195,476	191,849	-3,627	引当金増減差額 45,945	146,511	186,591	40,080	引当金増減差額 37,716	

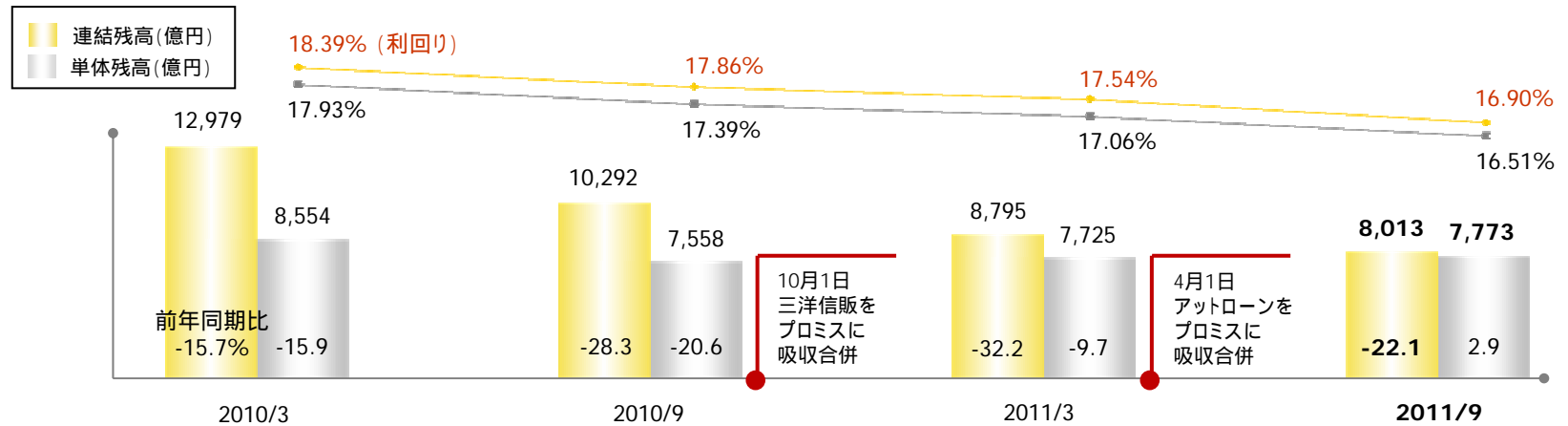
- 注) 1. 引当金増減差額は営業費用以外の要因を除いています。
 2. 連結除外は、前年度 第1四半期に持分法適用関連会社としたポケットカードの引当金です。
 3. 合併による増減は、2011年4月1日付けで吸収合併したアットローンから継承した引当金残高です。

不良債権残高

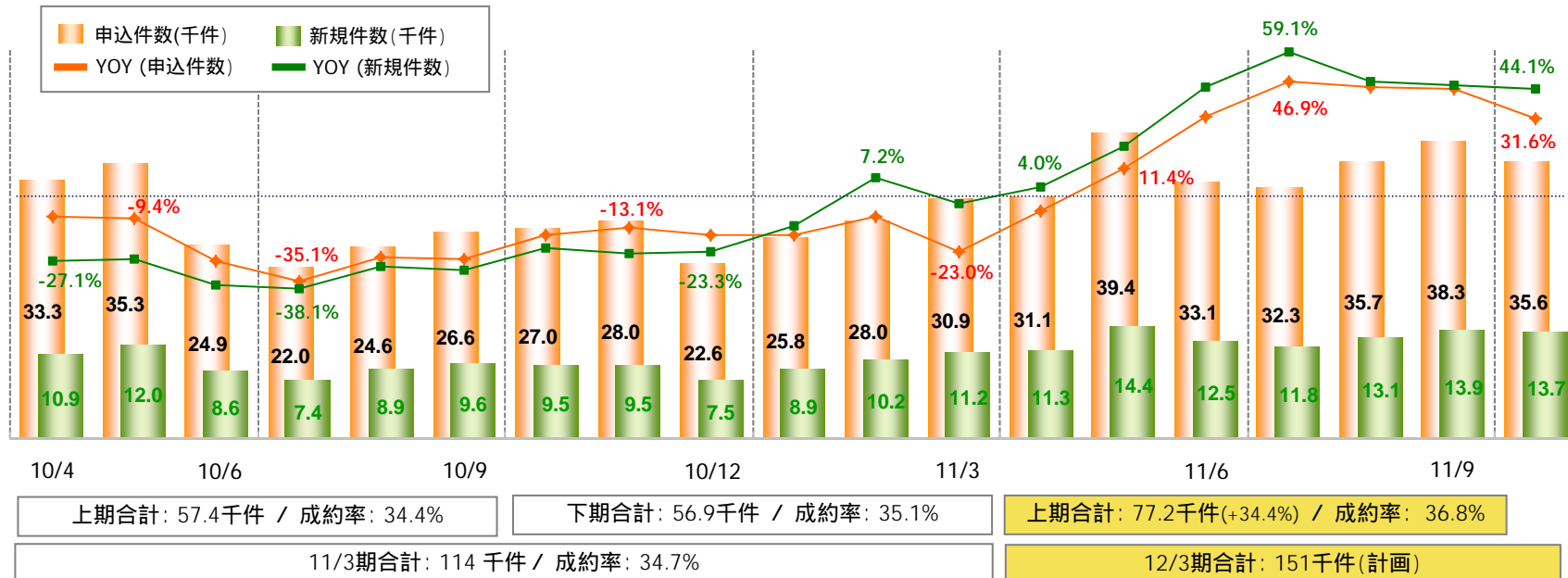
(単位:百万円 / %)	連 結		単 体	
	2011.9	前期末比増減率	2011.9	前期末比増減率
不良債権	73,558	-11.0	72,089	-10.8
破綻先債権	809	-23.9	359	-34.9
延滞債権	3,700	-33.7	3,416	-34.3
3ヵ月以上延滞債権	11,951	-14.5	11,786	-13.8
貸出条件緩和債権	57,097	-8.0	56,527	-7.9
延滞30日以内	52,236	-6.2	52,131	-6.0

営業動向

貸付金残高と利回り



申込・新規件数と成約率の状況



関連事業の状況

セグメント別業績 (％は前年同期比)

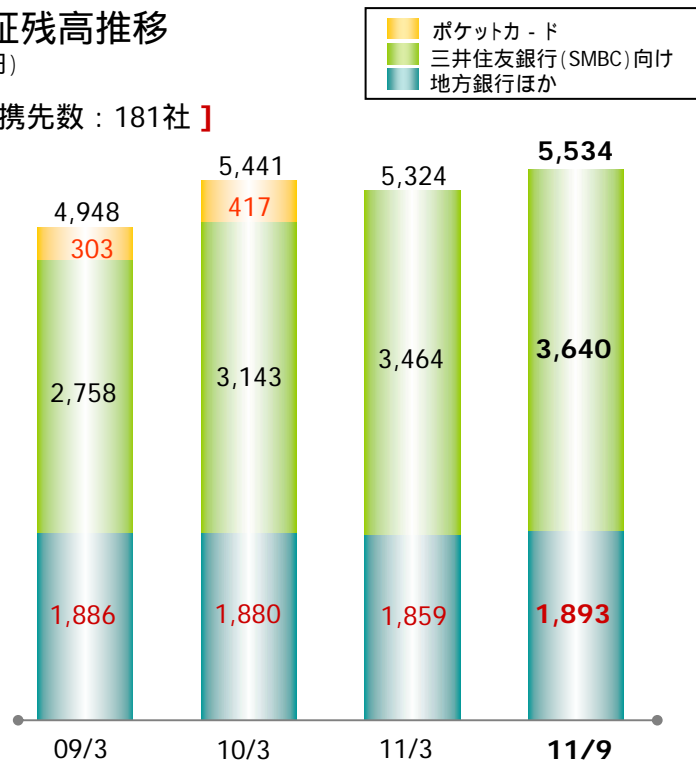
(百万円 / ％)	営業収益		営業利益	
	金額	増減率	金額	増減率
金融事業	71,884	-27.2	-213,334	—
保証事業	17,245	4.2	8,872	31.8
サービス事業	5,644	-5.3	2,059	-21.4
海外事業	4,718	-4.3	2,143	0.4

保証事業

保証残高推移

(億円)

[提携先数 : 181社]



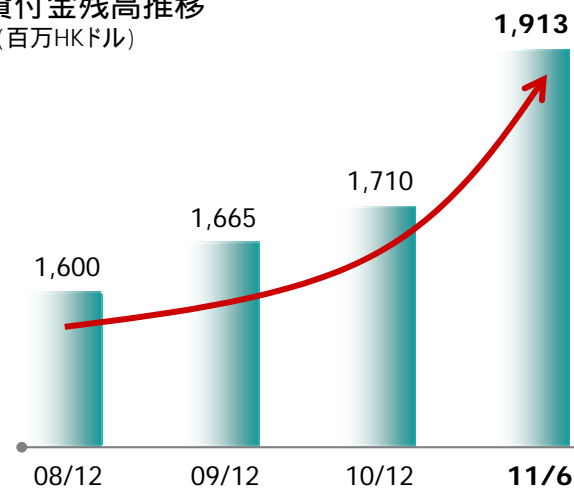
海外事業

プロミスの海外展開



貸付金残高推移

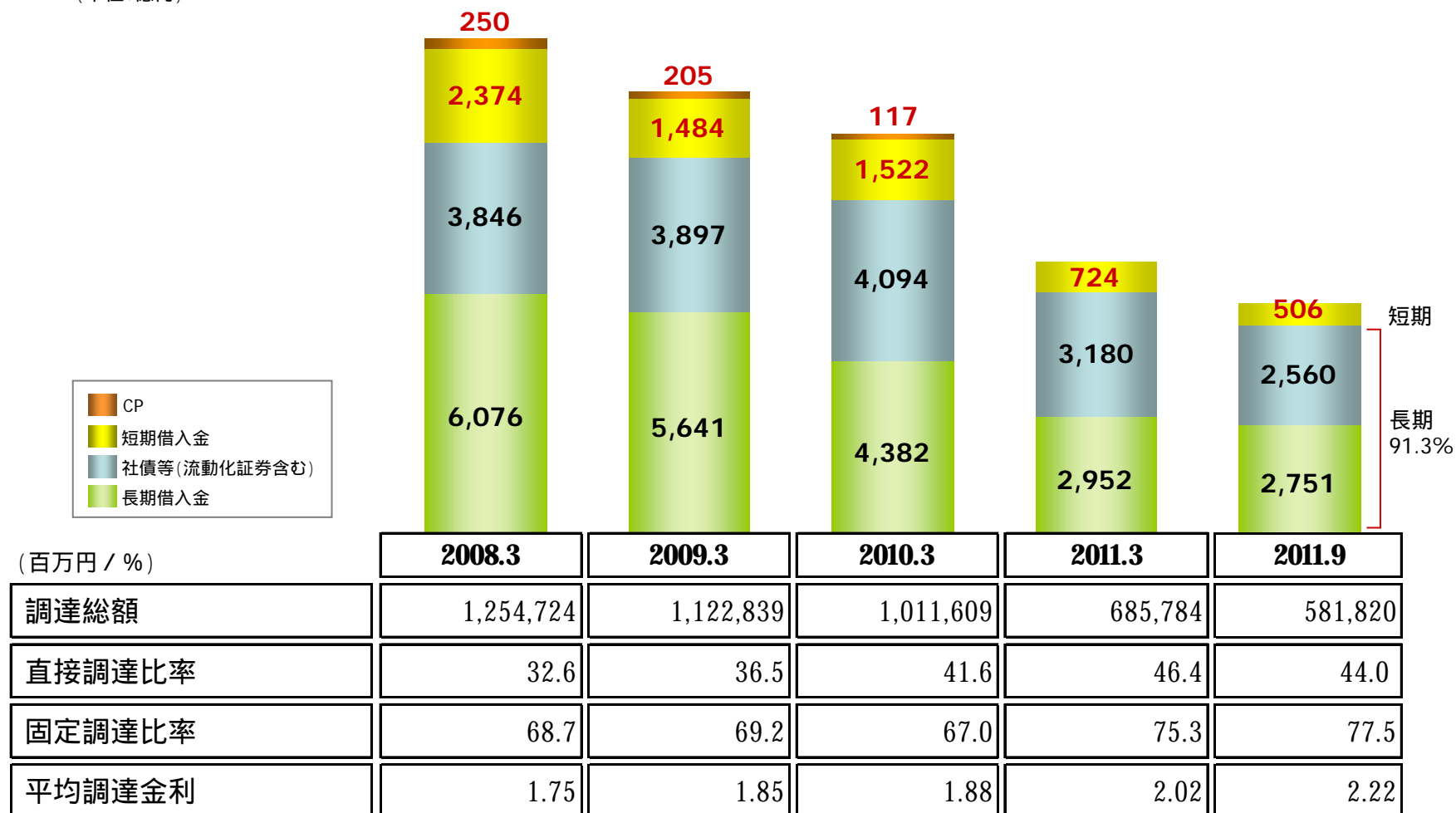
(百万HKドル)



資金調達の状況

調達状況(連結)

(単位:億円)



注) 1. 2008年3月期及び2010年3月期は、三洋信販グループのB/S上オフバランスである資産流動化証券を含んでいます。
2. 2011年3月期第1四半期に、ポケットカードは連結除外となりました。

見通しに関する注意事項

この資料に記載されているプロミスの現在の計画、戦略、確信などのうち、過去の実績や歴史的事実でないものは、経営者が現在入手可能な情報から判断した仮定や確信に基づく将来の見通しであり、リスクや不確実性を含んでいます。特に、経済動向や事業環境、法律や規制等の変更などには、潜在的なリスクや不確実性を含んでいます。