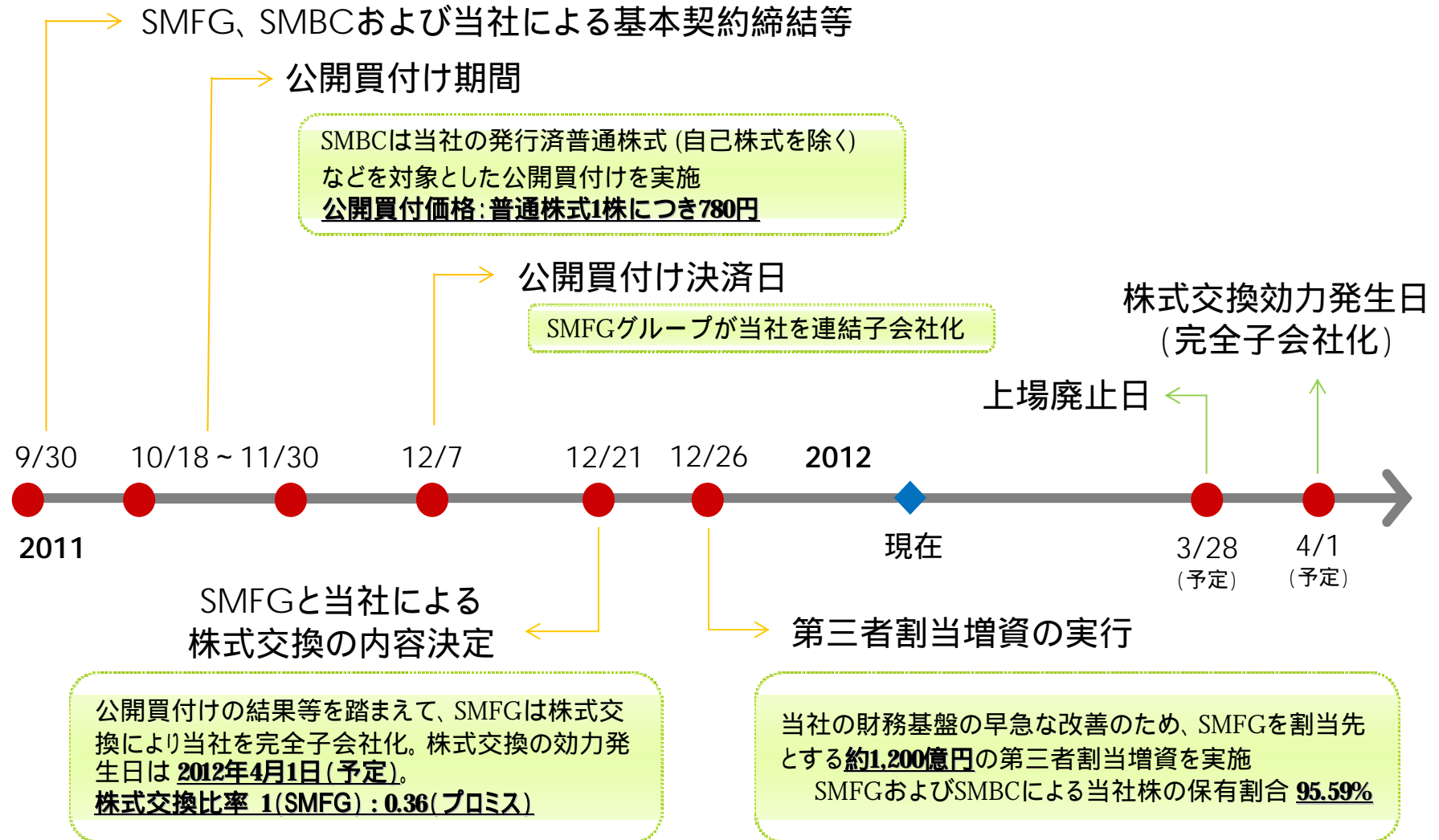


2012年3月期第3四半期(3Q)
決算プレゼンテーション資料

プロミス株式会社

2012年1月30日

三井住友フィナンシャルグループによる当社完全子会社化に向けた動き



2012年3月期 3Q決算ハイライト

営業損益

(単位:百万円 / %)	連 結	(前年同期比増減)		単 体	(前年同期比増減)	
		増減額	%		増減額	%
営業貸付金残高	773,643	-174,764	-18.4	750,625	-83,377	-10.0
営業収益	147,841	-39,703	-21.2	131,353	-12,526	-8.7
営業貸付金利息	104,329	-38,730	-27.1	99,024	-10,179	-9.3
信用保証収益	24,423	980	4.2	24,423	-1,441	-5.6
その他	19,088	-1,952	-9.3	7,904	-904	-10.3
営業費用	328,842	160,487	95.3	320,081	195,906	157.8
貸倒費用	72,380	16,184	28.8	70,012	24,905	55.2
利息返還費用	193,854	161,468	498.6	193,855	172,449	805.6
債務保証費用	4,324	-2,687	-38.3	4,324	-1,515	-26.0
その他	58,282	-14,477	-19.9	51,889	67	0.1
営業利益	-181,000	-200,191	-	-188,728	-208,432	-
経常利益	-179,620	-200,894	-	-188,332	-209,406	-
特別利益	4,073	1,959	92.7	9,357	7,655	449.8
特別損失	3,541	-5,842	-62.3	1,133	-28,578	-96.2
税引前利益	-179,088	-193,093	-	-180,108	-173,171	-
当期純利益	-182,161	-192,588	-	-180,137	-173,151	-

利息返還費用について

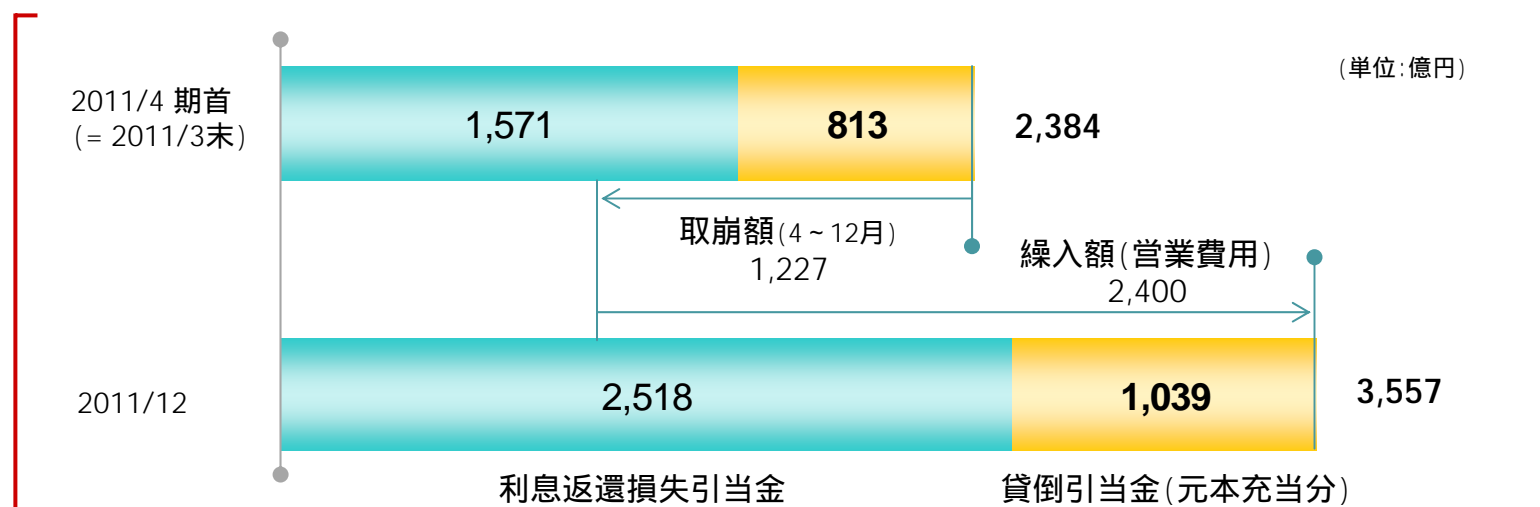
利息返還引当金

(単位:百万円)	連 結			単 体		
	2010.12	2011.12	増減額	2010.12	2011.12	増減額
期首 利息返還損失引当金残高	180,625	157,103	-23,522	142,000	157,100	15,100
合併による増減	—	—	—	29,542	—	-29,542
発生額(取崩額)	77,368	99,158	21,790	65,148	99,155	34,007
繰入額(営業費用)	32,386	193,854	161,468	21,405	193,855	172,450
連結除外	7,040	—	-7,040	—	—	—
期末 利息返還損失引当金残高	128,603	251,800	123,197	127,800	251,800	124,000

(参考)

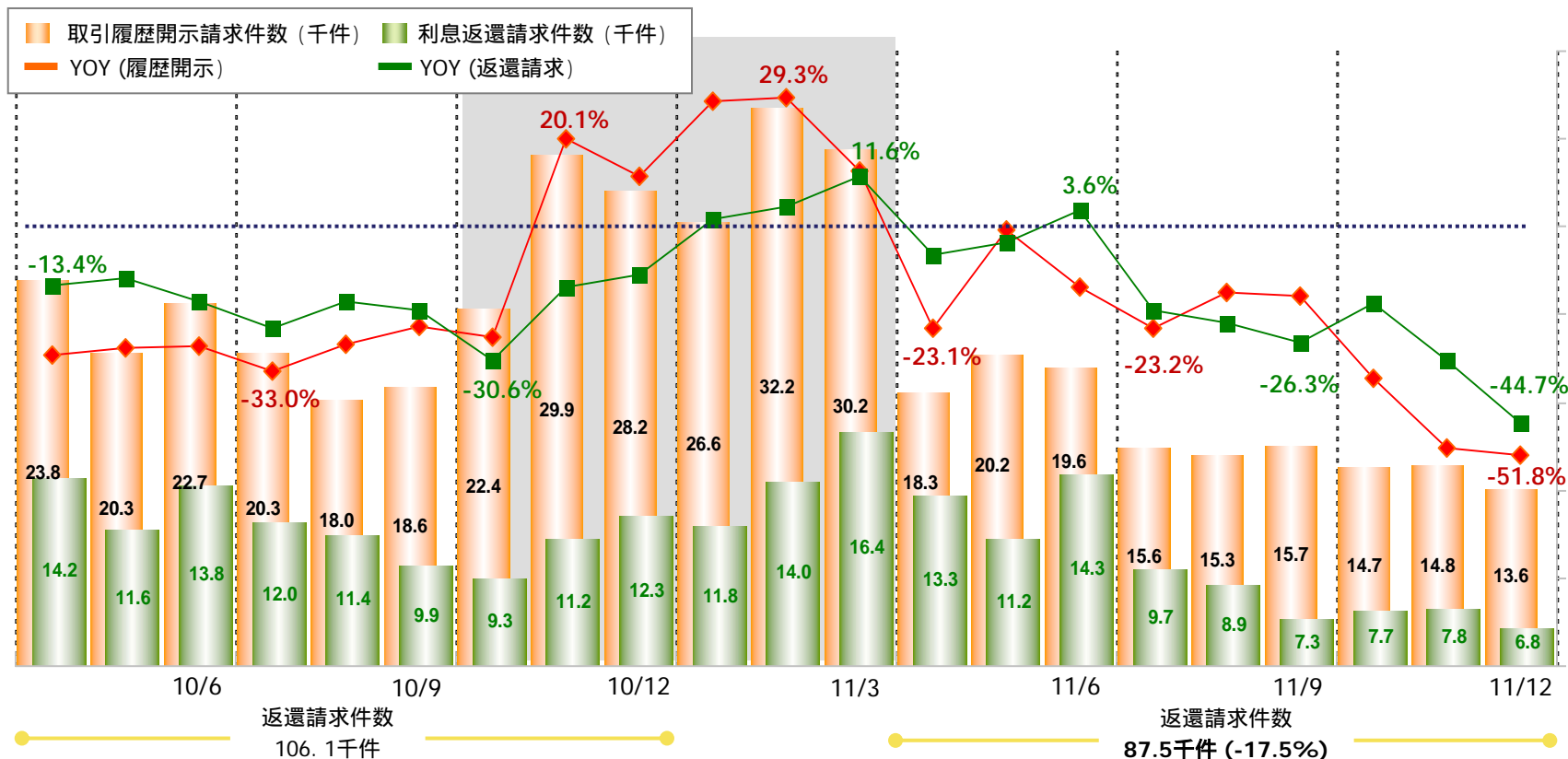
期末 元本充当部分 貸倒引当金	76,800	103,900	27,100	76,800	103,900	27,100
期末 利息返還関連引当金残高	205,403	355,700	150,297	204,600	355,700	151,100

- 注) 1. 連結除外は、前年度 第1四半期に持分法適用関連会社としたポケットカードの引当金です。
 2. 合併による増減は、2010年10月に吸収合併した三洋信販の引当金です。



利息返還動向

取引履歴開示と利息返還請求件数



注) 2010年10月1日に三洋信販を吸収合併。同年9月以前の値は、プロミス単体と旧・三洋信販の単純合算値。

足元の趨勢 (2011年1月~/1日あたり実績) キャッシュアウトは3カ月累計実績

	1月	2月	3月	4月	5月	6月	7月	8月	9月	10月	11月	12月
履歴開示請求 (千件)	1.40	1.69	1.37	0.91	1.06	0.89	0.78	0.67	0.78	0.73	0.74	0.68
利息返還請求 (千件)	0.62	0.74	0.74	0.66	0.59	0.65	0.48	0.39	0.37	0.38	0.39	0.34
キャッシュアウト (億円)	223			328			357			396		

貸倒、不良債権の増減について

貸倒引当金

(単位:百万円)	連 結			単 体		
	2010.12	2011.12	増減額	2010.12	2011.12	増減額
期首 貸倒引当金残高	245,372	175,315	-70,057	170,523	167,015	-3,508
合併による増減	—	—	—	41,611	4,224	-37,387
発生額	112,543	76,795	-35,748	94,559	80,352	-14,207
通常貸倒	70,886	53,164	-17,722	57,017	56,721	-296
元本放棄	41,657	23,631	-18,026	37,541	23,631	-13,910
繰入額(営業費用)	56,196	71,352	15,156	45,107	68,983	23,876
その他	3,061	-104	-3,165	279	661	382
連結除外	19,216	—	-19,216	—	—	—
期末 貸倒引当金残高	172,870	169,768	-3,102	162,962	160,532	-2,430

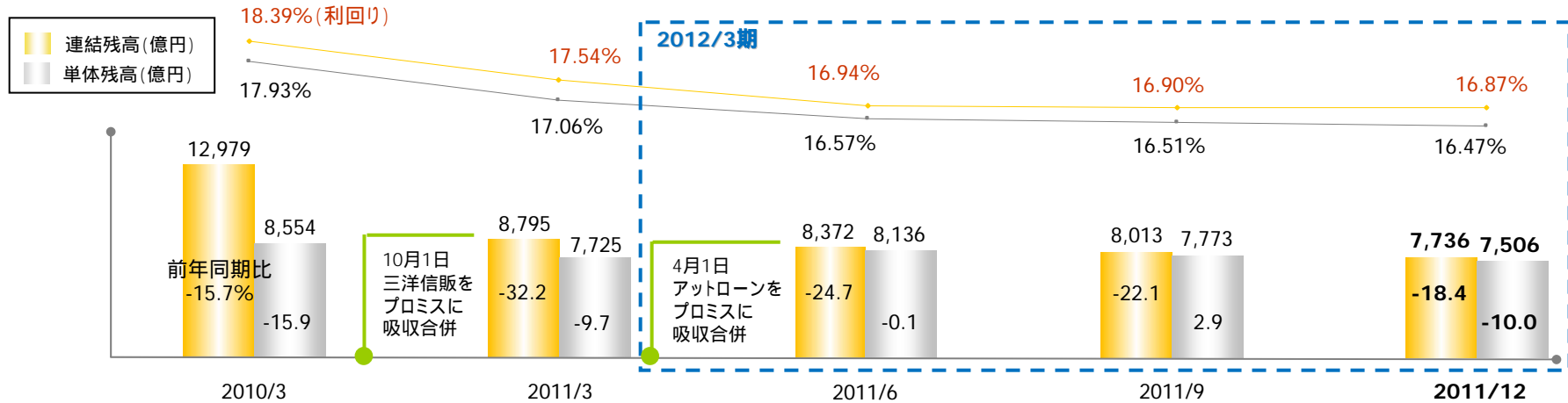
- 注) 1. 連結除外は、前年度 第1四半期に持分法適用関連会社としたポケットカードの引当金です。
 2. 合併による増減は、2010年10月に吸収合併した三洋信販および2011年4月に吸収合併したアットローンからそれぞれ継承した引当金残高です。

不良債権残高

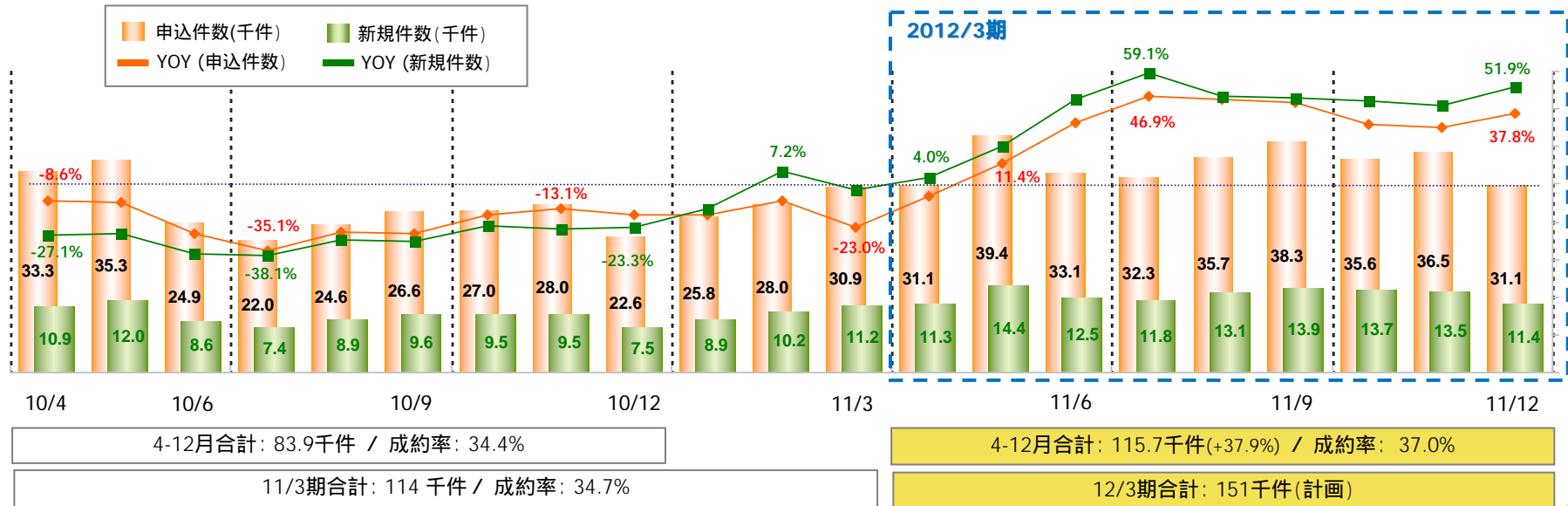
(単位:百万円 / %)	連 結		単 体	
	2011.12	前期末比増減率	2011.12	前期末比増減率
不良債権	69,906	-15.5	68,180	-15.6
破綻先債権	407	-61.7	405	-26.6
延滞債権	4,431	-20.7	4,149	-20.1
3ヵ月以上延滞債権	8,743	-37.4	8,558	-37.4
貸出条件緩和債権	56,325	-9.3	55,066	-10.3
延滞30日以内	51,672	-7.2	51,577	-7.0

営業動向

貸付金残高と利回り



申込・新規件数と成約率の状況



関連事業の状況

セグメント別業績 (％は前年同期比)

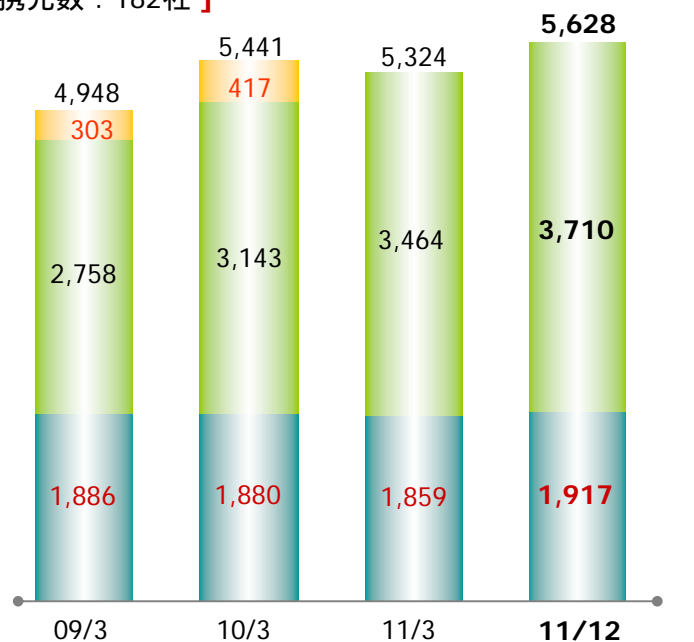
(百万円 / ％)	営業収益		営業利益	
	金額	前年同期比	金額	前年同期比
金融事業	105,420	-26.1	-189,987	—
保証事業	26,141	4.4	13,103	8.1
サービス事業	8,222	-7.3	3,475	-16.6
海外事業	7,098	-1.6	3,476	12.3

保証事業

保証残高推移

(億円)

【提携先数：182社】



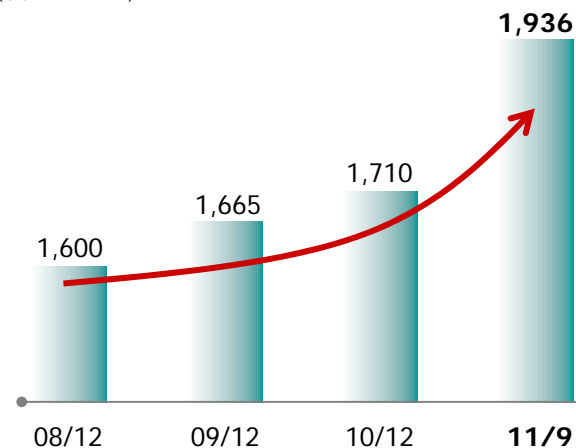
海外事業

プロミスの海外展開



貸付金残高推移

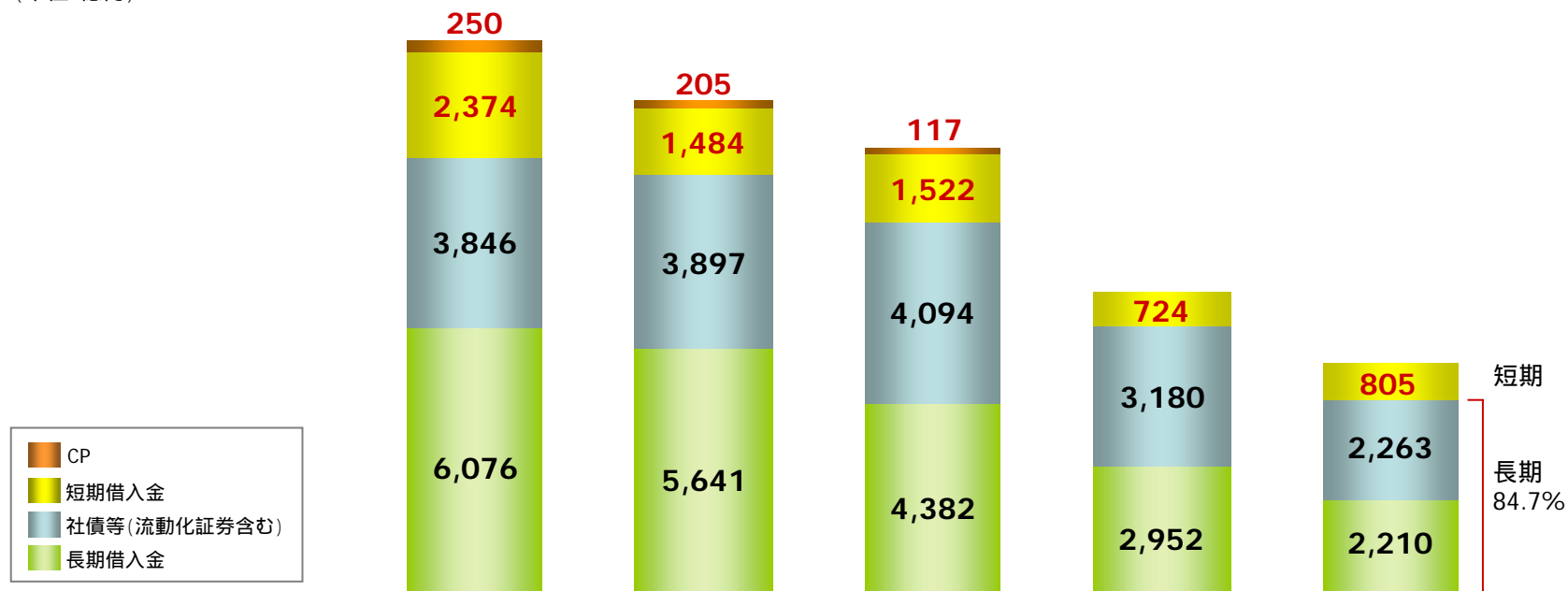
(百万HKドル)



資金調達の状況

調達状況(連結)

(単位:億円)



(百万円 / %)

	2008.3	2009.3	2010.3	2011.3	2011.12
調達総額	1,254,724	1,122,839	1,011,609	685,784	527,887
直接調達比率	32.6	36.5	41.6	46.4	42.9
固定調達比率	68.7	69.2	67.0	75.3	75.2
平均調達金利	1.75	1.85	1.88	2.02	2.19

- 注) 1. 2008年3月期および2010年3月期は、三洋信販グループのB/S上オフバランスである資産流動化証券を含んでいます。
 2. 2011年3月期に、ポケットカードは連結除外となりました。

見通しに関する注意事項

この資料に記載されているプロミスの現在の計画、戦略、確信などのうち、過去の実績や歴史的事実でないものは、経営者が現在入手可能な情報から判断した仮定や確信に基づく将来の見通しであり、リスクや不確実性を含んでいます。特に、経済動向や事業環境、法律や規制等の変更などには、潜在的なリスクや不確実性を含んでいます。