

2012年3月期

決算プレゼンテーション資料

プロミス株式会社

2012年5月15日

2012年4月1日、プロミスは 三井住友フィナンシャルグループの一員として、 新たなスタートを切りました。

私たちは三井住友フィナンシャルグループにおける
消費者金融ファイナンス事業の中核として、専門性をより一層発揮し、
高品質なサービスを提供してまいります。

プロミスは7月1日付けで
SMBC消費者金融ファイナンスに
社名変更いたします。

新社名へは、2012年6月開催予定の株主総会の承認を得て変更いたします。



LEAD THE VALUE

三井住友フィナンシャルグループ



営業損益

(単位:百万円 / %)	連 結			単 体		
		(前期比増減)			(前期比増減)	
		増減額	%		増減額	%
営業貸付金残高	759,349	-120,247	-13.7	735,504	-37,089	-4.8
営業収益	196,170	-42,256	-17.7	172,291	-15,255	-8.1
営業貸付金利息	137,936	-42,486	-23.5	129,051	-12,064	-8.5
信用保証収益	32,824	1,595	5.1	32,824	-2,716	-7.6
その他	25,410	-1,365	-5.1	10,416	-473	-4.3
営業費用	352,801	63,212	21.8	338,983	97,279	40.2
貸倒費用	74,614	-27,201	-26.7	69,829	-18,016	-20.5
利息返還費用	193,840	113,443	141.1	193,840	123,768	176.6
債務保証費用	8,142	-3,270	-28.7	8,142	-3,913	-32.5
その他	76,203	-19,759	-20.6	67,170	-4,559	-6.4
営業利益	-156,630	-105,469	-	-166,691	-112,534	-
経常利益	-155,451	-106,639	-	-167,012	-116,327	-
特別利益	4,048	-29,235	-87.7	9,384	-23,750	-71.7
特別損失	14,910	-61,684	-80.5	12,023	-74,775	-86.1
税引前利益	-166,276	-74,190	-	-169,651	-65,302	-
当期純利益	-169,557	-73,546	-	-169,690	-65,282	-

利息返還費用について

利息返還引当金

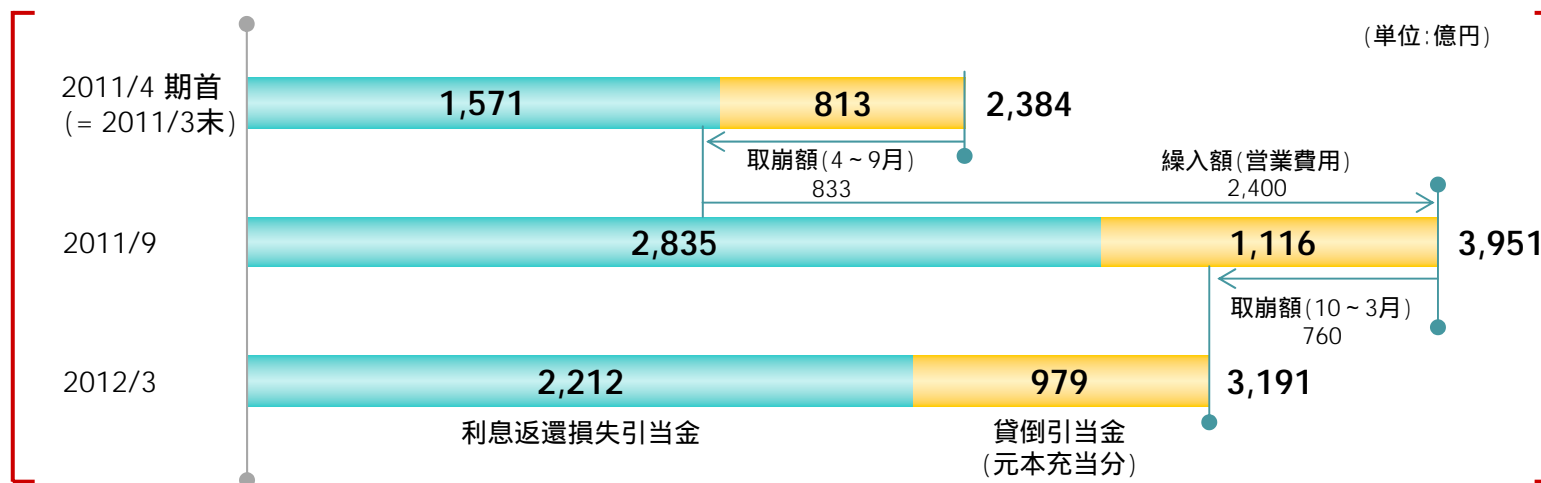
(単位:百万円)

	連 結			単 体		
	2011.3	2012.3	増減額	2011.3	2012.3	増減額
期首 利息返還損失引当金残高	180,625	157,103	-23,522	142,000	157,100	15,100
合併による増減	—	—	—	29,542	—	-29,542
発生額(取崩額)	99,238	129,743	30,505	84,514	129,740	45,226
繰入額(営業費用)	80,396	193,840	113,444	70,072	193,840	123,768
繰入額(特別損失)	2,360	—	-2,360	—	—	—
連結除外	7,040	—	-7,040	—	—	—
期末 利息返還損失引当金残高	157,103	221,200	64,097	157,100	221,200	64,100

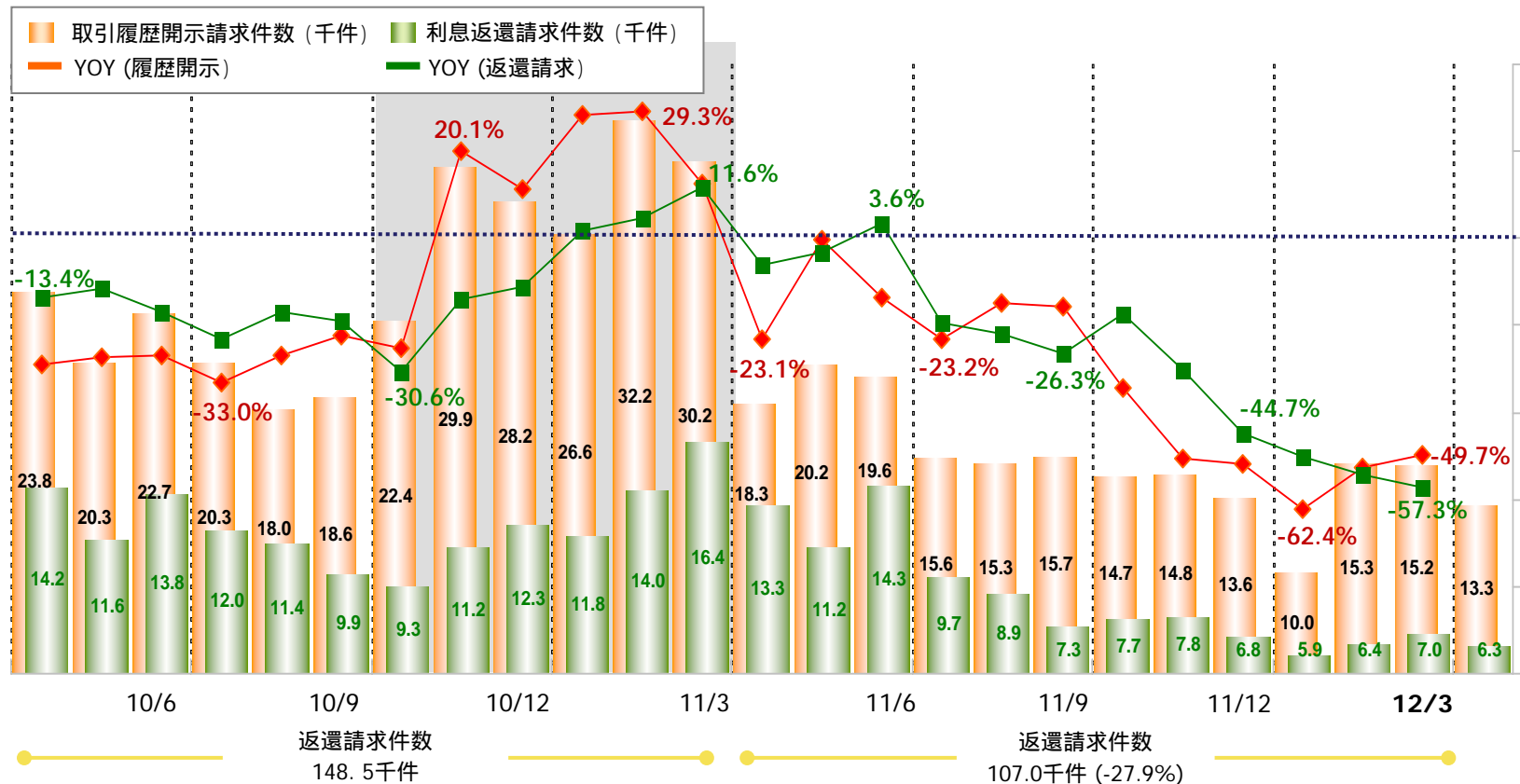
(参考)

期末 元本充当部分 貸倒引当金	81,300	97,900	16,600	81,300	97,900	16,600
期末 利息返還関連引当金残高	238,403	319,100	80,697	238,400	319,100	80,700

- 注) 1. 連結除外は、前年度、ポケットカードの売却によるものです。
 2. 合併による増減は、2010年10月に吸収合併した三洋信販の引当金です。



取引履歴開示と利息返還請求件数



注) 2010年10月1日に三洋信販を吸収合併。同年9月以前の値は、プロミス単体と旧・三洋信販の単純合算値。

足元の趨勢 (2012年3月期 / 1日あたり実績 (3ヶ月平均)) キャッシュアウトは3カ月累計実績

	1Q	2Q	3Q	4Q
履歴開示請求 (千件)	0.95	0.74	0.72	0.66
利息返還請求 (千件)	0.63	0.41	0.37	0.31
キャッシュアウト (億円)	328	357	396	266

貸倒、不良債権の増減について

貸倒引当金

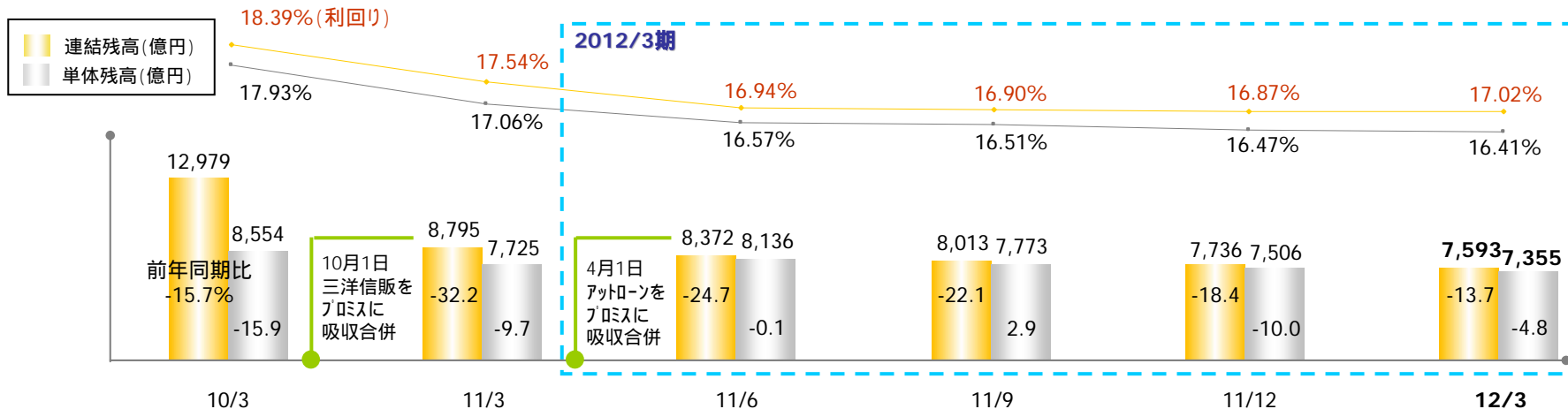
(単位:百万円)	連結			単体		
	2011.3	2012.3	増減額	2011.3	2012.3	増減額
期首 貸倒引当金残高	245,372	175,315	-70,057	170,523	167,015	-3,508
合併による増減	3,252	—	-3,252	41,611	4,224	-37,387
発生額	156,550	95,764	-60,786	135,666	96,743	-38,923
通常貸倒	98,880	66,103	-32,777	82,111	67,082	-15,029
元本放棄	57,670	29,660	-28,010	53,554	29,660	-23,894
繰入額(営業費用)	101,813	73,585	-28,228	87,842	68,800	-19,042
その他	644	20	-624	2,704	340	-2,364
連結除外	19,216	—	-19,216	—	—	—
期末 貸倒引当金残高	175,315	153,157	-22,158	167,015	143,637	-23,378

- 注) 1. 連結除外は、前年度、ポケットカードの売却によるものです。
 2. 2011.3の合併による増減は、2010年10月1日付けで吸収合併した三洋信販から継承した引当金残高です。
 3. 2012.3の合併による増減は、2011年4月1日付けで吸収合併したアットローンから継承した引当金残高です。

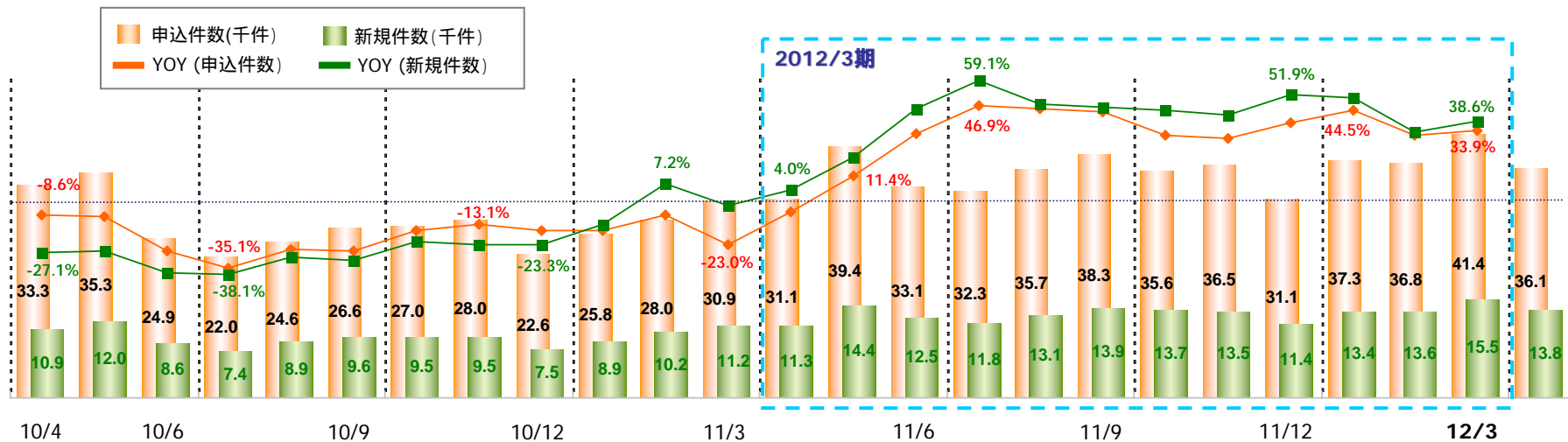
不良債権残高

(単位:百万円 / %)	連結		単体	
	2012.3	前期末比増減率	2012.3	前期末比増減率
不良債権	63,065	-23.7	61,271	-24.2
破綻先債権	360	-66.1	359	-34.8
延滞債権	2,934	-47.5	2,622	-49.5
3ヵ月以上延滞債権	6,749	-51.7	6,565	-52.0
貸出条件緩和債権	53,020	-14.6	51,724	-15.8
延滞30日以内	47,690	-14.3	47,589	-14.2

貸付金残高と利回り



申込・新規件数と成約率の状況



2011/3期 新規件数合計: 114 千件 / 成約率: 34.7%

2012/3期 新規件数合計: 158 千件(+38.5%) / 成約率: 37.0%

セグメント別業績 (%は前期比)

(百万円 / %)	営業収益		営業利益	
	金額	前期比	金額	前期比
金融事業	137,358	-23.6	-166,355	-
保証事業	35,083	6.1	18,678	4.7
サービス事業	11,337	-4.3	3,511	-9.2
海外事業	11,375	-	5,744	-

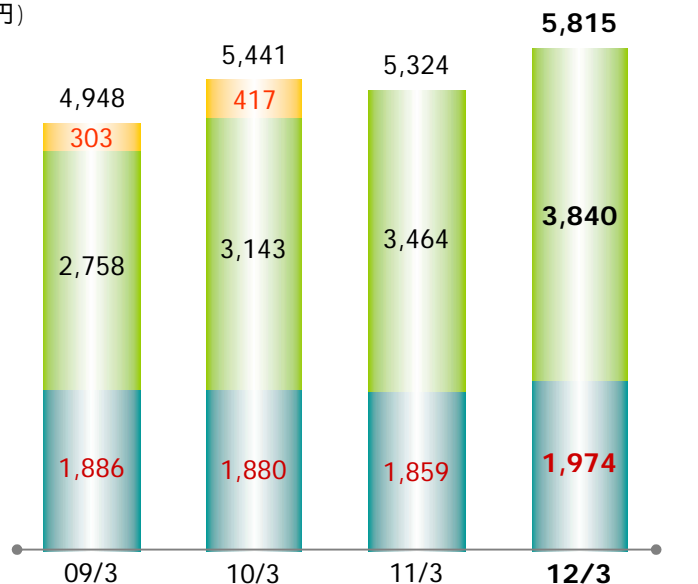
注) 当連結会計年度は決算期変更のため、香港および瀋陽において15ヶ月決算となっています。その為、海外事業の前期比は記載していません。

保証事業

保証残高推移

【提携先数：182社】

(億円)

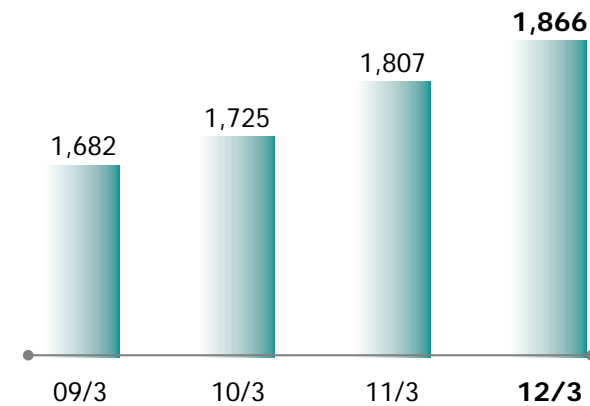


海外事業

プロミスの海外展開



貸付金残高推移 (百万HKドル)



注) 当会計年度より、プロミス香港は12月期決算から3月期決算に変更しました。

見通しに関する注意事項

この資料に記載されているプロミスの現在の計画、戦略、確信などのうち、過去の実績や歴史的事実でないものは、経営者が現在入手可能な情報から判断した仮定や確信に基づく将来の見通しであり、リスクや不確実性を含んでいます。特に、経済動向や事業環境、法律や規制等の変更などには、潜在的なリスクや不確実性を含んでいます。