



SMBC
CONSUMER
FINANCE

2013年3月期 第1四半期

決算説明資料

- ※ 本資料に掲載している数値データの詳細は「決算補足資料」をご参照ください。
- ※ 2013年3月期より、会計監査人による法定監査は、中間監査および年度監査が実施されます。

SMBC コンシューマーファイナンス 株式会社

2012年7月30日

2012年4月1日に、三井住友フィナンシャルグループの一員に。
そして、7月1日に「プロミス」から
「SMBCコンシューマーファイナンス」へ社名変更いたしました。



PROMISE(プロミス)のロゴマークを従来デザインから刷新し、サービス・ブランドとして継続使用します。

私たちは、三井住友フィナンシャルグループにおけるコンシューマーファイナンス事業の中核会社として、当社が永年に亘り積み上げてきたノウハウを更に進化させ、新しい生活金融として事業拡大を図り、お客さまや社会に貢献してまいります。

- 貸付金利息収入は減少したものの、信用保証収益は堅調に推移し、連結営業収益は469億円
- クレジットコストの大幅な減少を要因に、連結当期純利益は213億円

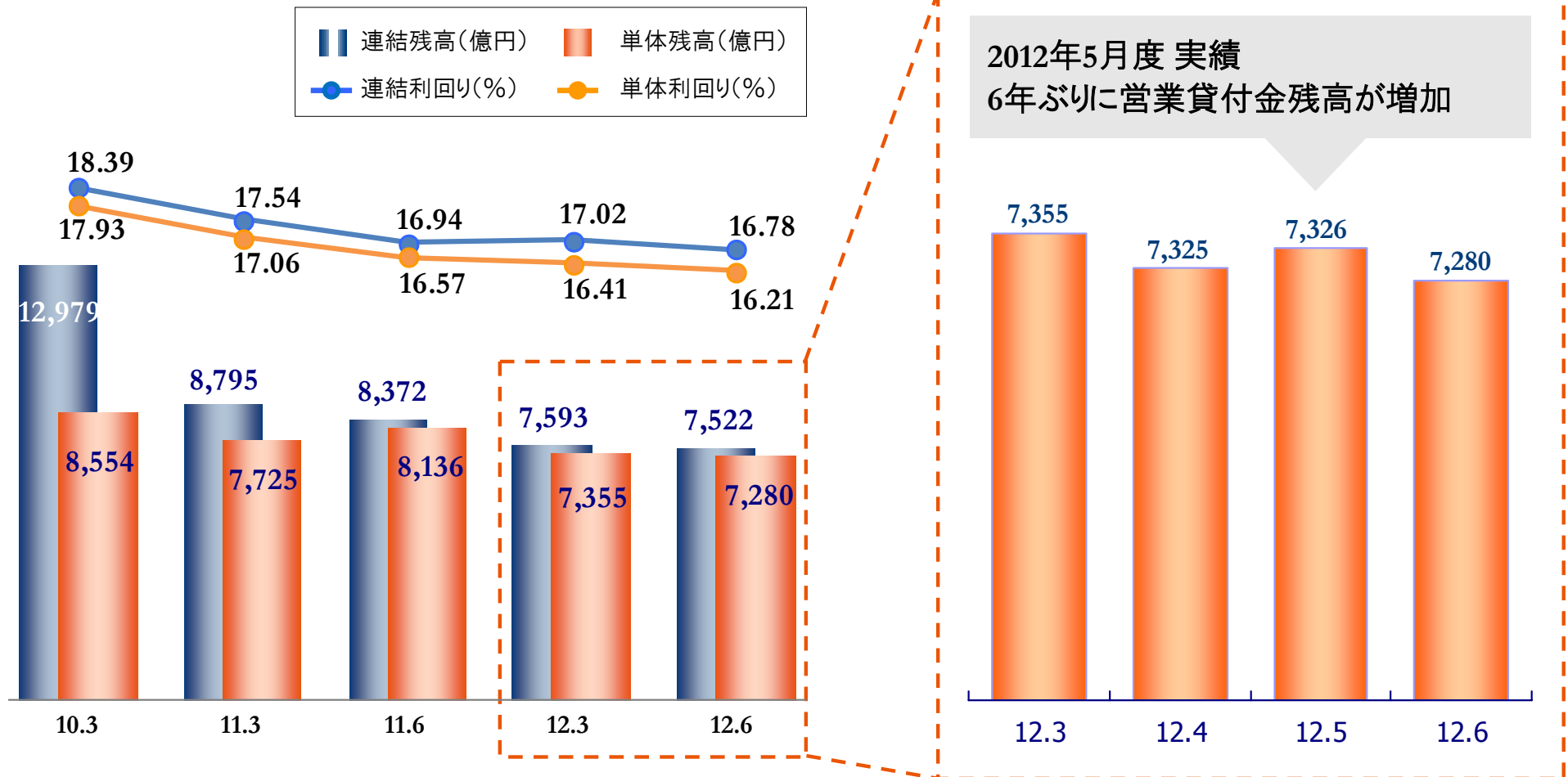
■ 営業損益

(単位:百万円 / %)

	連 結			単 体		
		(前期比増減)			(前期比増減)	
		増減額	%		増減額	%
営業貸付金残高	752,241	-85,012	-10.2	728,072	-85,619	-10.5
営業収益	46,918	-3,494	-6.9	41,286	-3,932	-8.7
営業貸付金利息	31,619	-4,551	-12.6	29,665	-4,808	-13.9
信用保証収益	8,668	615	7.6	8,668	615	7.6
その他	6,630	441	7.1	2,953	260	9.7
営業費用	25,503	-21,993	-46.3	22,076	-22,991	-51.0
貸倒費用	6,441	-12,661	-66.3	5,150	-13,328	-72.1
利息返還費用	18	-9,639	-99.8	18	-9,640	-99.8
債務保証費用	449	371	480.2	449	371	480.2
その他	18,595	-64	-0.3	16,458	-394	-2.3
営業利益	21,414	18,499	634.6	19,210	19,058	—
経常利益	21,970	18,387	513.2	19,191	18,515	—
特別利益	—	-1,337	—	—	-9,214	—
特別損失	123	87	247.8	123	97	370.1
税引前利益	21,847	16,961	347.2	19,067	9,204	93.3
税金費用(法人税等調整額を含む)	524	-329	-38.6	10	0	4.2
当期純利益	21,322	17,291	429.0	19,057	9,203	93.4

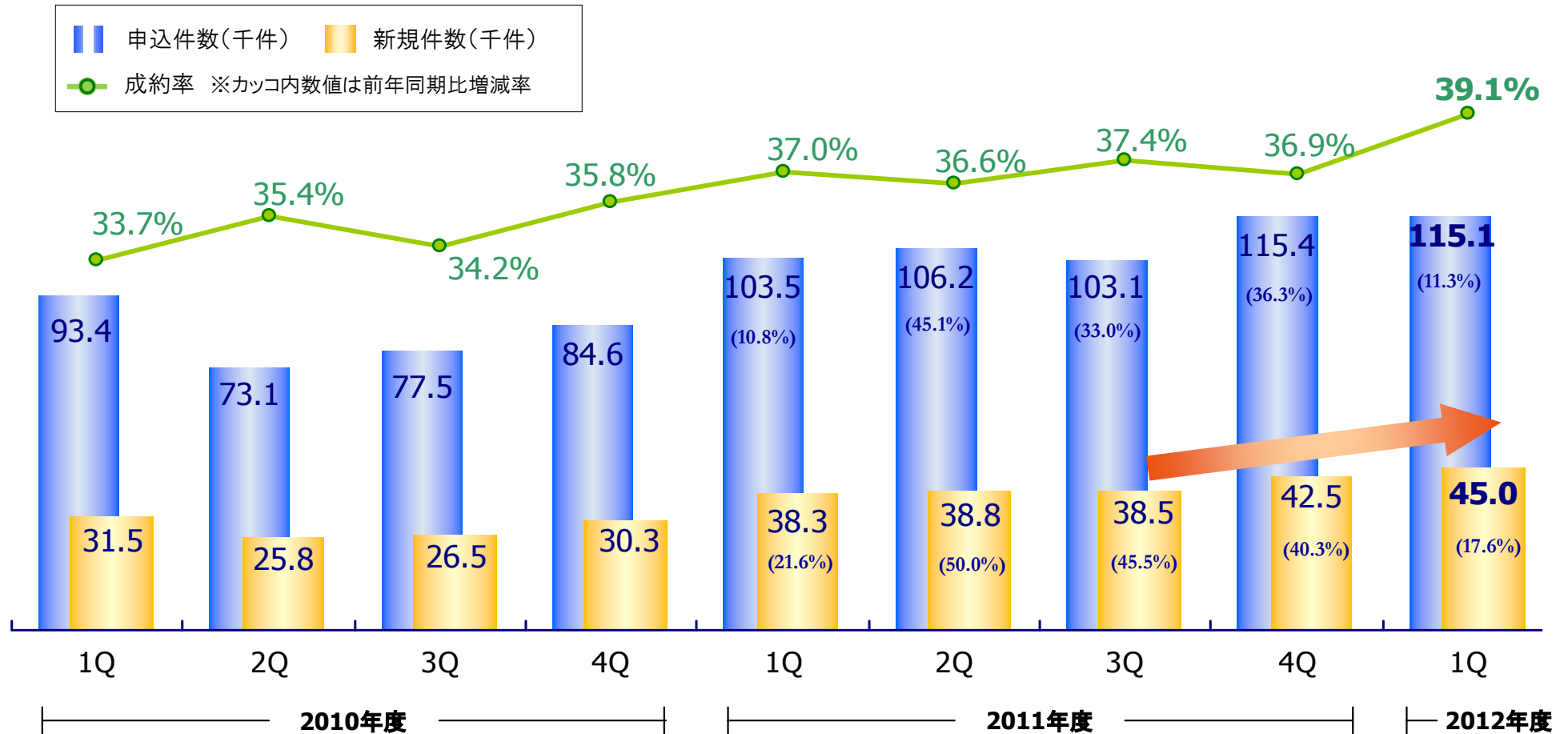
- 営業貸付金残高は依然減少傾向にあるものの、新規をはじめとした貸付の増加により足元の減少幅は縮小
- 当5月度実績は、6年ぶりに営業貸付金残高が前月比で増加

貸付金残高と利回り



- 前年度から注力しているWEB広告・取引の強化により、申込件数は115千件と順調に拡大 (前年同期比:11.3%増)
- 与信の細やかな見直しや、即時性を高めた契約手続きにより、新規件数は45千件と増加 (前年同期比:17.6%増)

新規件数と成約率



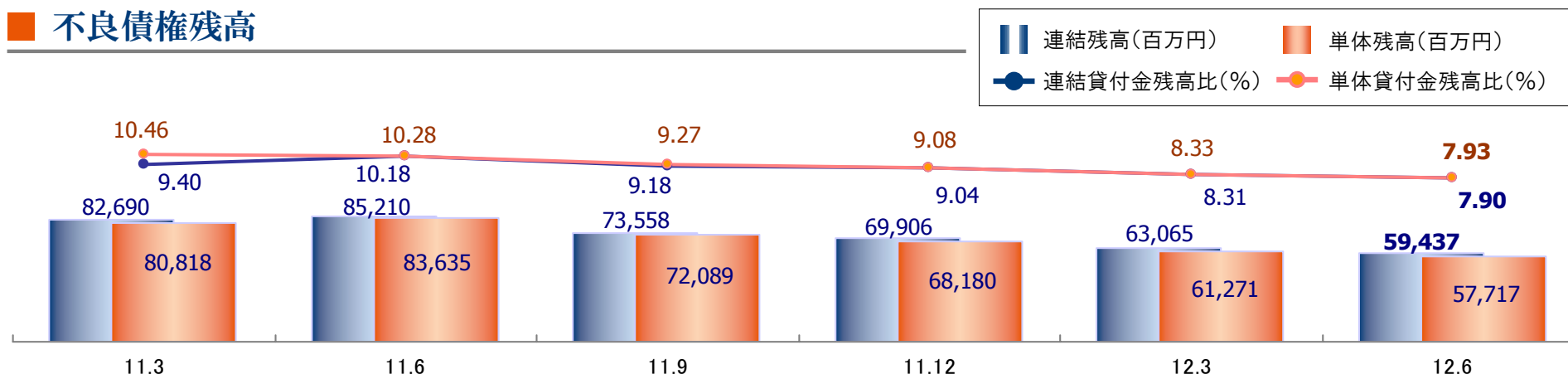
- 債権の良質化が進み、貸倒が減少。連結貸倒費用は前年同期比108億円減
- 不良債権残高比率も7.90%と大きく減少（前期末比：0.41 pts減）

貸倒引当金

(単位:百万円)

	連 結			単 体		
	2011.6	2012.6	増減額	2011.6	2012.6	増減額
期首貸倒引当金残高	175,315	153,157	-22,158	167,015	143,637	-23,378
発生額	25,648	14,770	-10,878	26,346	14,085	-12,261
通常貸倒	18,645	9,601	-9,044	19,342	8,916	-10,426
元本放棄	7,003	5,168	-1,835	7,003	5,168	-1,835
繰入額(営業費用)	19,095	6,441	-12,654	18,471	5,150	-13,321
その他	-391	931	1,322	4,246	972	-3,274
期末貸倒引当金残高	168,370	145,760	-22,610	163,387	135,675	-27,712

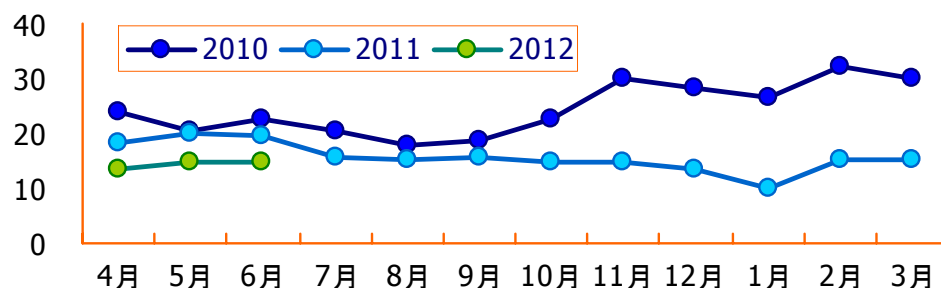
不良債権残高



- 取引履歴開示請求および利息返還請求は、横ばい状況ではあるものの、前年度比で減少トレンドが継続
- キャッシュアウトは依然高水準ではあるものの、引当金は、6月末時点で2,855億円と十分な残高を維持

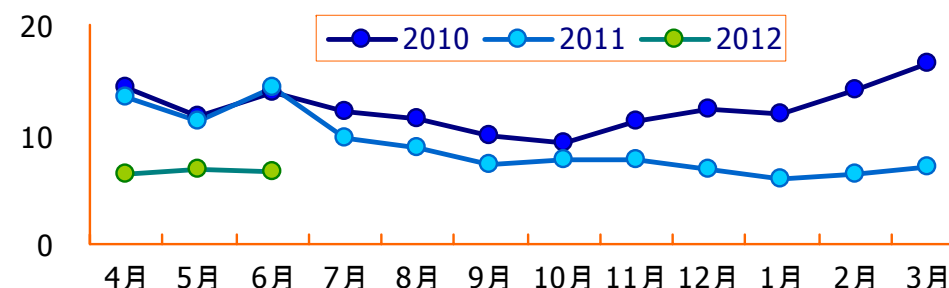
利息返還推移

取引履歴開示請求件数(千件)



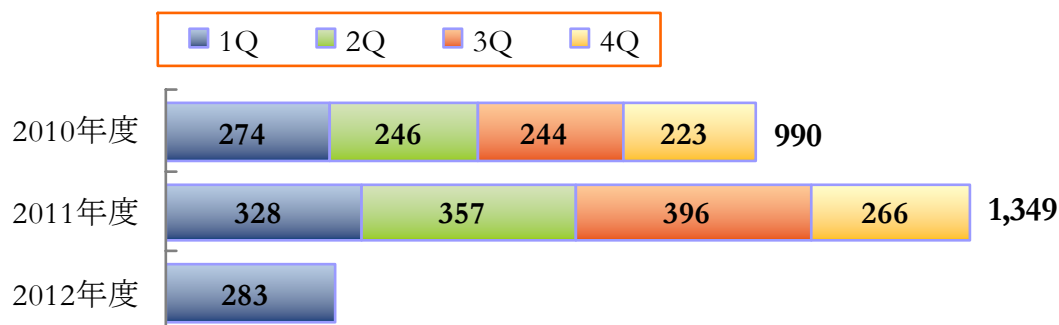
	4月	5月	6月	7月	8月	9月	10月	11月	12月	1月	2月	3月
2010年度	23.8	20.3	22.7	20.3	18.0	18.6	22.4	29.9	28.2	26.6	32.2	30.2
2011年度	18.3	20.2	19.6	15.6	15.3	15.7	14.7	14.8	13.6	10.0	15.3	15.2
2012年度	13.3	14.6	14.7									

利息返還請求件数(千件)

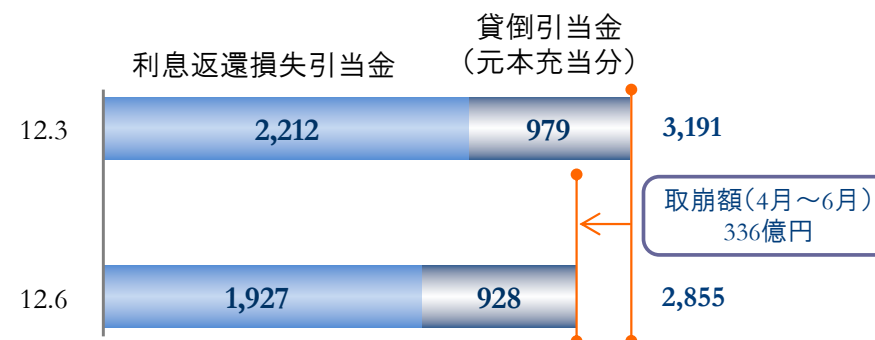


	4月	5月	6月	7月	8月	9月	10月	11月	12月	1月	2月	3月
2010年度	14.2	11.6	13.8	12.0	11.4	9.9	9.3	11.2	12.3	11.8	14.0	16.4
2011年度	13.3	11.2	14.3	9.7	8.9	7.3	7.7	7.8	6.8	5.9	6.4	7.0
2012年度	6.3	6.8	6.7									

キャッシュアウト 3ヶ月累計(億円)



利息返還関連引当金(億円)

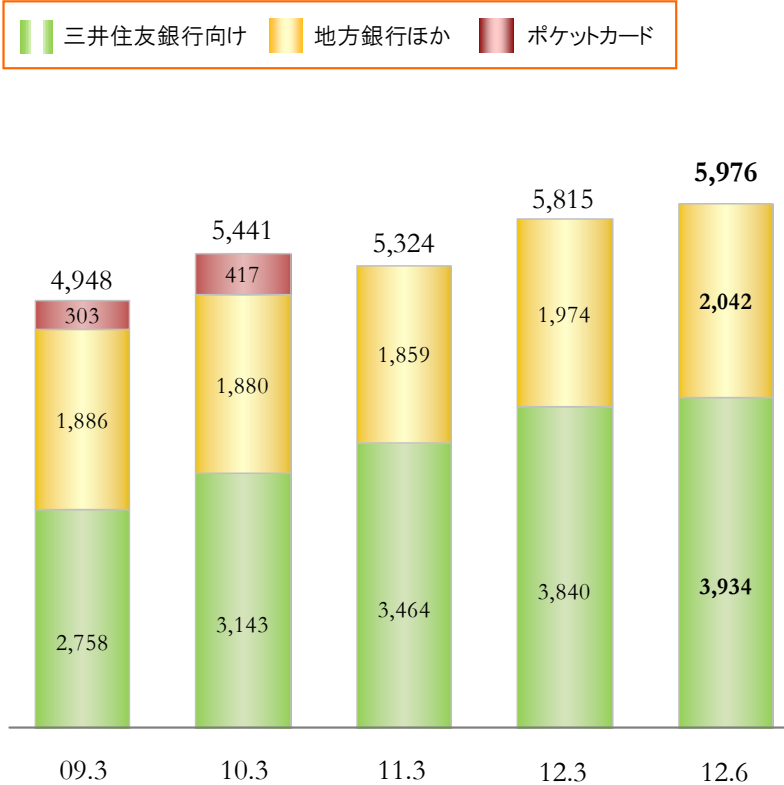


- **保証事業**: 三井住友銀行ほか地域金融機関等との個人向け無担保ローン保証残高は、前期末比161億円増加
- **海外事業**: 香港の貸付金残高は堅調に推移。中国本土(深セン・瀋陽)では、事業が順調に成長

■ 保証事業

保証残高推移(億円)

[提携先数 : 183社]



■ 海外事業



貸付金残高推移(百万HKドル)

