



SMBC
CONSUMER
FINANCE

2013年3月期 中間期

決算説明資料

- ※ 本資料に掲載している数値データの詳細は「決算補足資料」をご参照ください。
- ※ 2013年3月期より、会計監査人による法定監査は、中間監査および年度監査が実施されます。

SMBC コンシューマーファイナンス 株式会社

2012年11月14日

2012年4月1日に、三井住友フィナンシャルグループの一員に。
 そして、7月1日に「プロミス」から
 「SMBCコンシューマーファイナンス」へ社名変更いたしました。



PROMISE(プロミス)のロゴマークを従来デザインから刷新し、サービス・ブランドとして継続使用します。

■ 将来ビジョン

お客さまから最高の信頼を得られる
 グローバルなコンシューマーファイナンスカンパニーを目指す

■ SMBCコンシューマーファイナンスの近況

金融事業

- 当5月度、6年ぶりに貸付金残高が単月実績で前月比プラスに転じる。
- 新CMスタート。
- モビットのローン事業*を取得し、完全子会社化することを発表。
 *モビット貸付金残高：1,698億円(9月末現在)

保証事業

- 三井住友銀行ほか地域金融機関等との保証残高が6,000億円突破。
 * 保証残高：6,216億円(9月末現在)
- 既存の保証業務提携先12社と、保証業務受託商品の拡充・追加。

海外事業

- 深圳市鵬民小額貸款有限公司(PROMISE(SHENZHEN) CO., LTD.)を連結子会社化。
- 中国・深圳市に業務受託会社を開業。

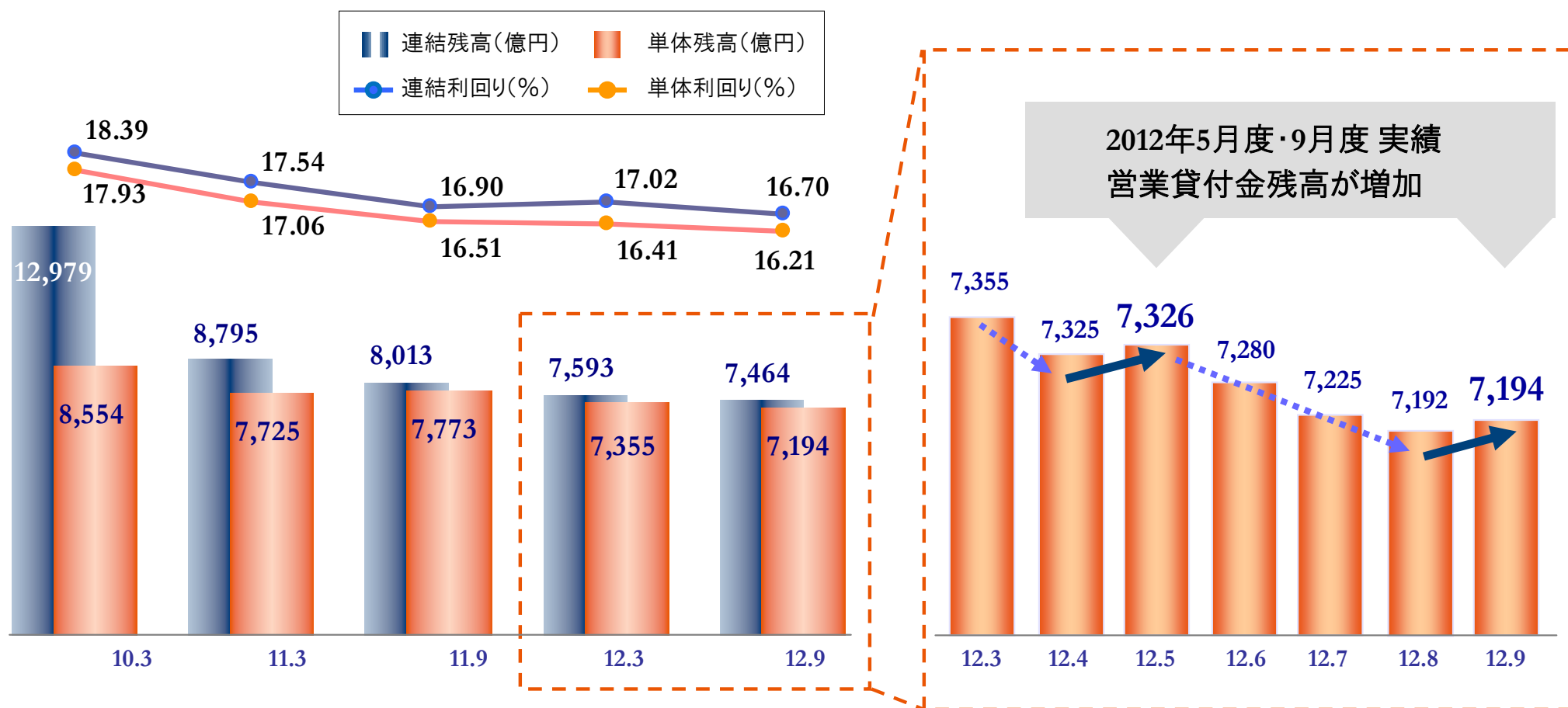
- 貸付金利息収入は減少したものの、信用保証収益は堅調に推移し、連結営業収益は934億円
- 貸倒費用・利息返還費用を主因とし、営業費用が大幅に減少。連結当期純利益は305億円

■ 営業損益

(単位:百万円 / %)	連結			単体		
		(前年同期比増減)			(前年同期比増減)	
		増減額	%		増減額	%
営業貸付金残高	746,485	-54,859	-6.8	719,471	-57,921	-7.5
営業収益	93,438	-6,920	-6.9	82,667	-6,181	-7.0
営業貸付金利息	63,059	-7,867	-11.1	59,212	-8,175	-12.1
信用保証収益	17,616	1,532	9.5	17,616	1,532	9.5
その他	12,762	-584	-4.4	5,838	461	8.6
営業費用	62,625	-244,495	-79.6	55,876	-244,771	-81.4
貸倒費用	20,977	-5,239	-20.0	18,742	-5,592	-23.0
利息返還費用	—	-240,020	—	—	-240,021	—
債務保証費用	3,873	2,304	146.9	3,873	2,304	146.9
その他	37,773	-1,539	-3.9	33,259	-1,462	-4.2
営業利益	30,813	237,574	—	26,791	238,590	—
経常利益	31,954	237,683	—	26,658	237,964	—
特別利益	141	-3,063	-95.6	1	-9,215	-100.0
特別損失	359	-3,713	-91.2	359	-1,576	-81.4
税引前利益	31,737	238,333	—	26,300	230,325	—
税金費用(法人税等調整額含む)	1,177	-779	-39.8	19	0	-1.0
当期純利益	30,559	239,112	—	26,281	230,326	—

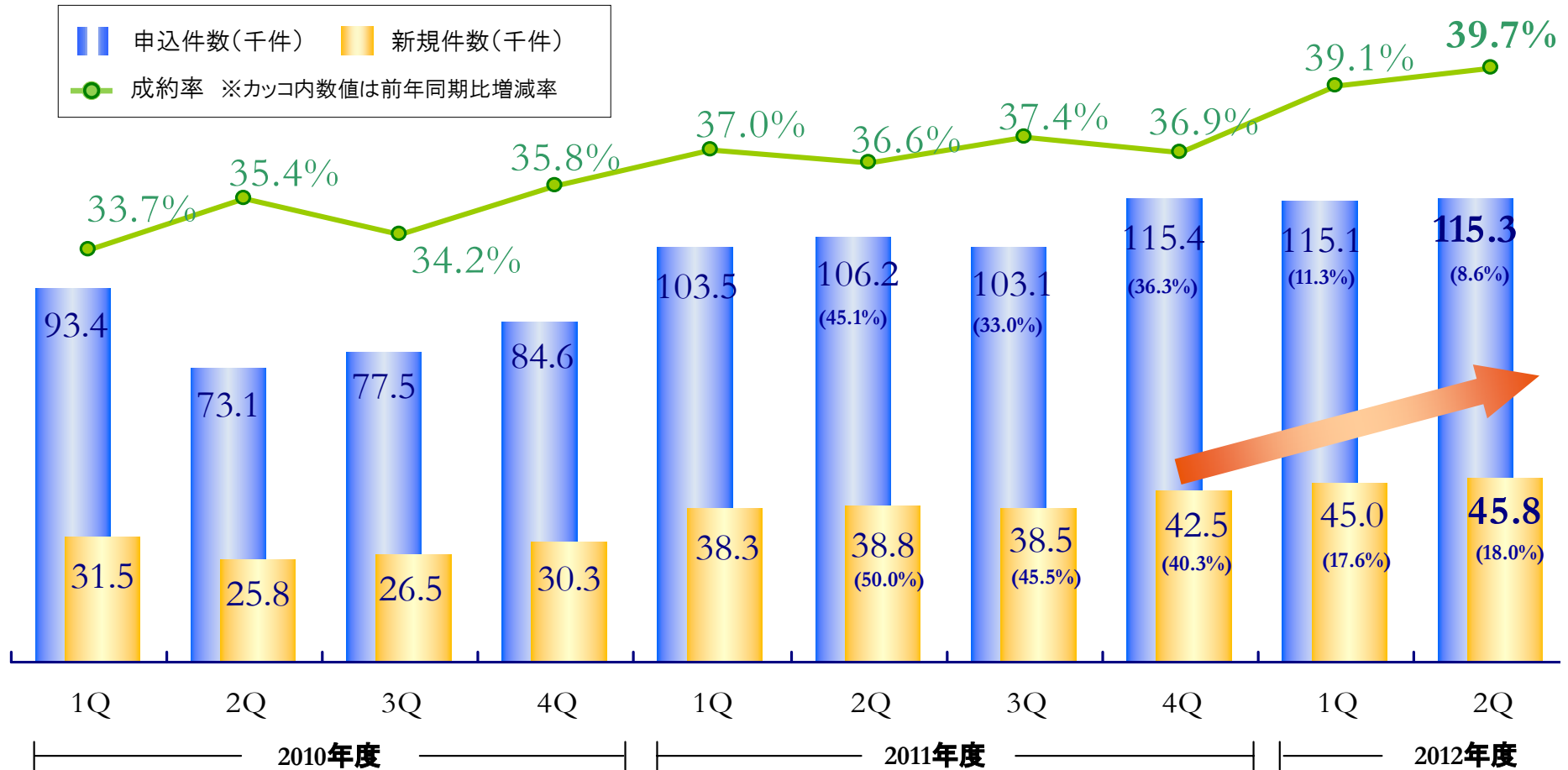
- 営業貸付金残高は依然減少傾向にあるものの、新規をはじめとした貸付の増加により足元の減少幅は縮小
- 5月度・9月度実績は、営業貸付金残高が前月比で増加

貸付金残高と利回り



- 社名変更・新VI導入を機に、営業プロモーションを積極化。WEB広告・取引の強化にも引き続き注力
- 申込件数230千件 (前年同期比:9.9%増)、新規件数90千件 (前年同期比:17.8%増)と順調に拡大

■ 新規件数と成約率

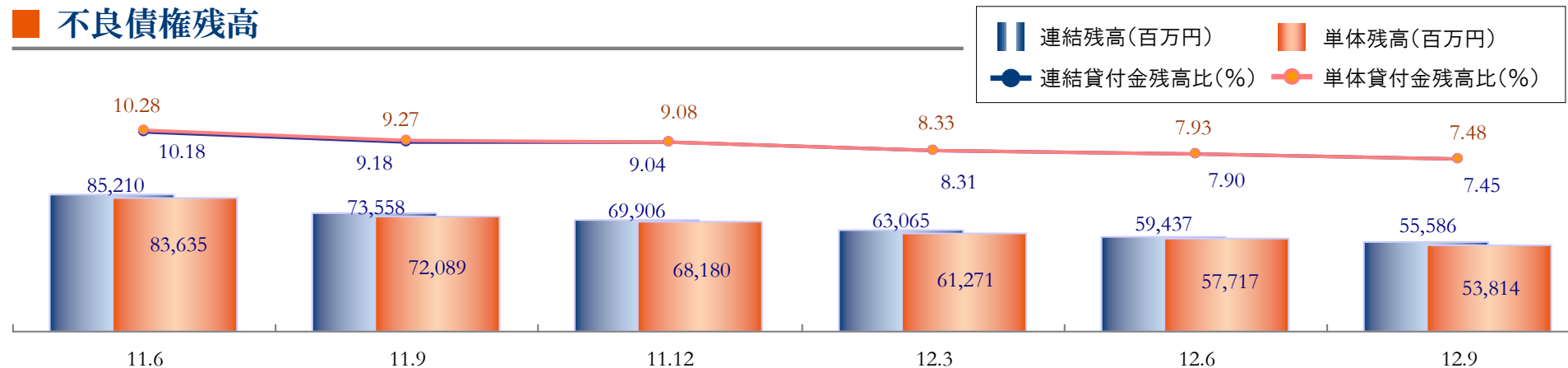


- 債権の良質化が進み、貸倒が減少。連結貸倒費用は前年同期比73億円減
- 不良債権残高比率も7.45%と大きく減少（前期末比：0.86 pts減）

貸倒引当金

(単位:百万円)	連結			単体		
	2011.9	2012.9	増減額	2011.9	2012.9	増減額
期首 貸倒引当金残高	94,015	55,257	-38,758	85,715	45,737	-39,978
発生額	41,049	23,920	-17,129	40,923	22,407	-18,516
繰入額(営業費用)	26,209	18,840	-7,369	24,326	16,605	-7,721
その他	1,073	2,615	1,542	5,872	2,624	-3,247
期末 貸倒引当金残高	80,249	52,792	-27,457	74,991	42,560	-32,431

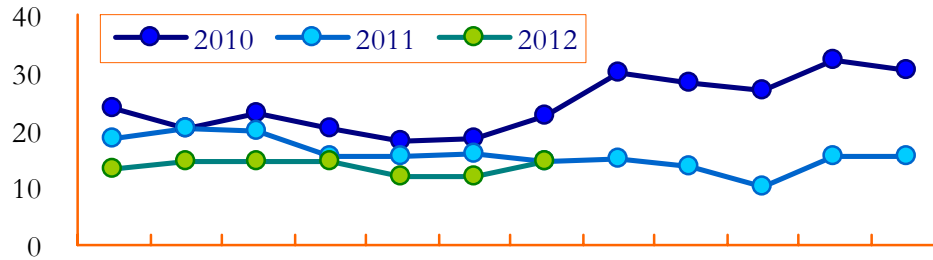
不良債権残高



- 取引履歴開示請求および利息返還請求は、横ばい状況ではあるものの、前年度比で減少トレンドが継続
- キャッシュアウトは依然高水準ではあるものの、引当金は、9月末時点で2,542億円と十分な残高を維持

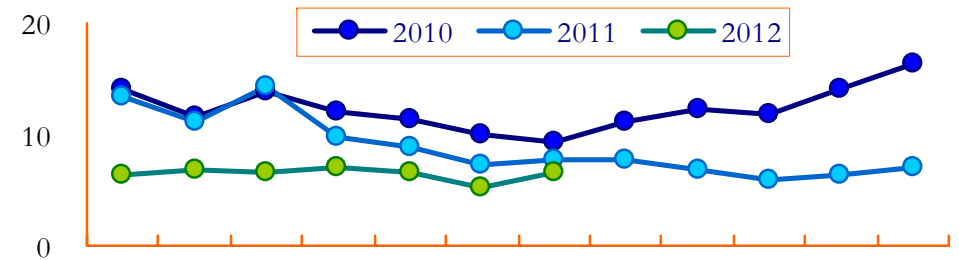
利息返還推移

取引履歴開示請求件数(千件)



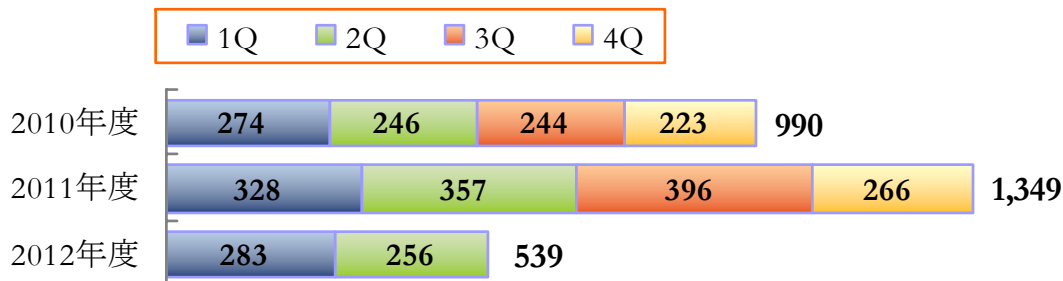
	4月	5月	6月	7月	8月	9月	10月	11月	12月	1月	2月	3月
2010年度	23.8	20.3	22.7	20.3	18.0	18.6	22.4	29.9	28.2	26.6	32.2	30.2
2011年度	18.3	20.2	19.6	15.6	15.3	15.7	14.7	14.8	13.6	10.0	15.3	15.2
2012年度	13.3	14.6	14.7	14.3	12.0	11.8	14.3					

利息返還請求件数(千件)

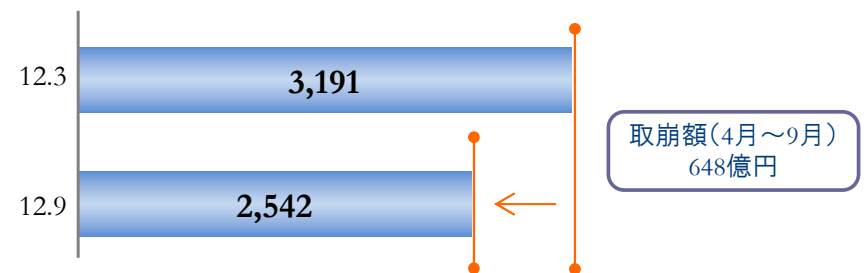


	4月	5月	6月	7月	8月	9月	10月	11月	12月	1月	2月	3月
2010年度	14.2	11.6	13.8	12.0	11.4	9.9	9.3	11.2	12.3	11.8	14.0	16.4
2011年度	13.3	11.2	14.3	9.7	8.9	7.3	7.7	7.8	6.8	5.9	6.4	7.0
2012年度	6.3	6.8	6.7	7.0	6.6	5.3	6.7					

キャッシュアウト3ヶ月累計(億円)



利息返還損失引当金(億円)



- 保証事業：三井住友銀行ほか地域金融機関等との個人向け無担保ローン保証残高は、前期末比401億円増加
- 海外事業：香港をはじめ、タイ、中国本土（深セン・瀋陽）での貸付金残高は順調に拡大

セグメント別業績

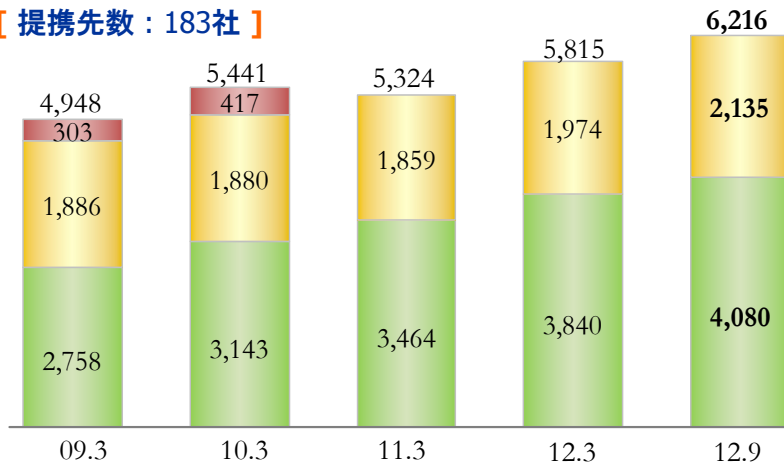
	営業収益	営業利益
金融事業	60,129	20,702
保証事業	17,907	5,944
債権管理事業	9,720	2,519
海外事業	5,557	1,573

保証事業

保証残高推移(億円)

■ 三井住友銀行向け ■ 地方銀行ほか ■ ポケットカード

[提携先数：183社]



海外事業



貸付金残高推移(百万HKドル)

