



SMBC  
CONSUMER  
FINANCE

2013年3月期 第3四半期

# 決算説明資料

- ※ 本資料に掲載している数値データの詳細は「決算補足資料」をご参照ください。
- ※ 2013年3月期より、会計監査人による法定監査は、中間監査および年度監査が実施されます。

SMBC コンシューマーファイナンス 株式会社

2013年1月30日

# 2013年3月期 第3四半期 事業別サマリ

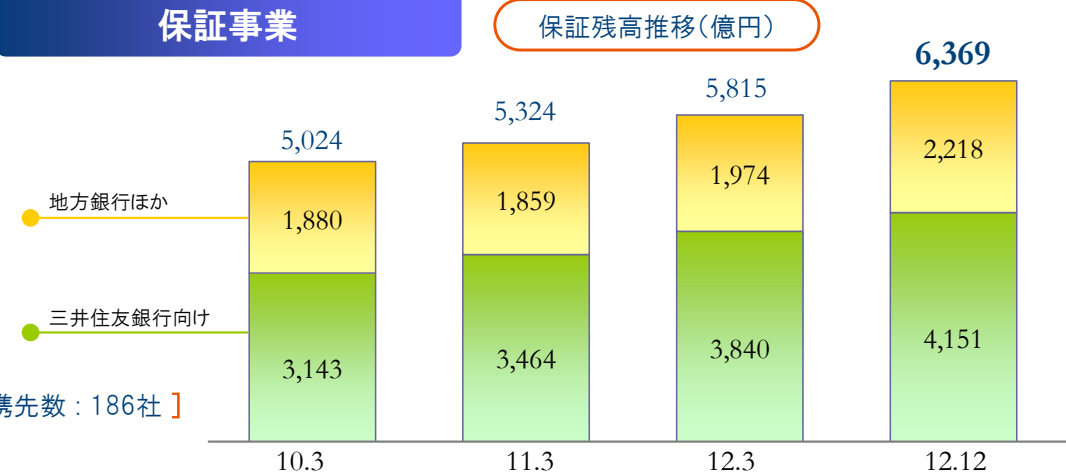
■ 営業損益(連結)／営業収益 1,406億円、経常利益 510億円、当期純利益 489億円

- 金融事業／貸付の増加・貸倒の減少により、営業貸付金残高の減少幅は縮小。モビットのローン事業を取得し、完全子会社化を予定。
- 保証事業／三井住友銀行ほか地域金融機関等との個人向け無担保ローン保証残高は、6,000億円を突破。(前期末比9.5%増)
- 海外事業／香港をはじめ、タイ、中国本土(深セン・瀋陽)での貸付金残高は順調に拡大。天津への進出も決定。

## 金融事業



## 保証事業



[ 提携先数 : 186社 ]

## 海外事業



※カッコ内の数値は、2012年12月末時点の貸付金残高(現地通貨を円換算)

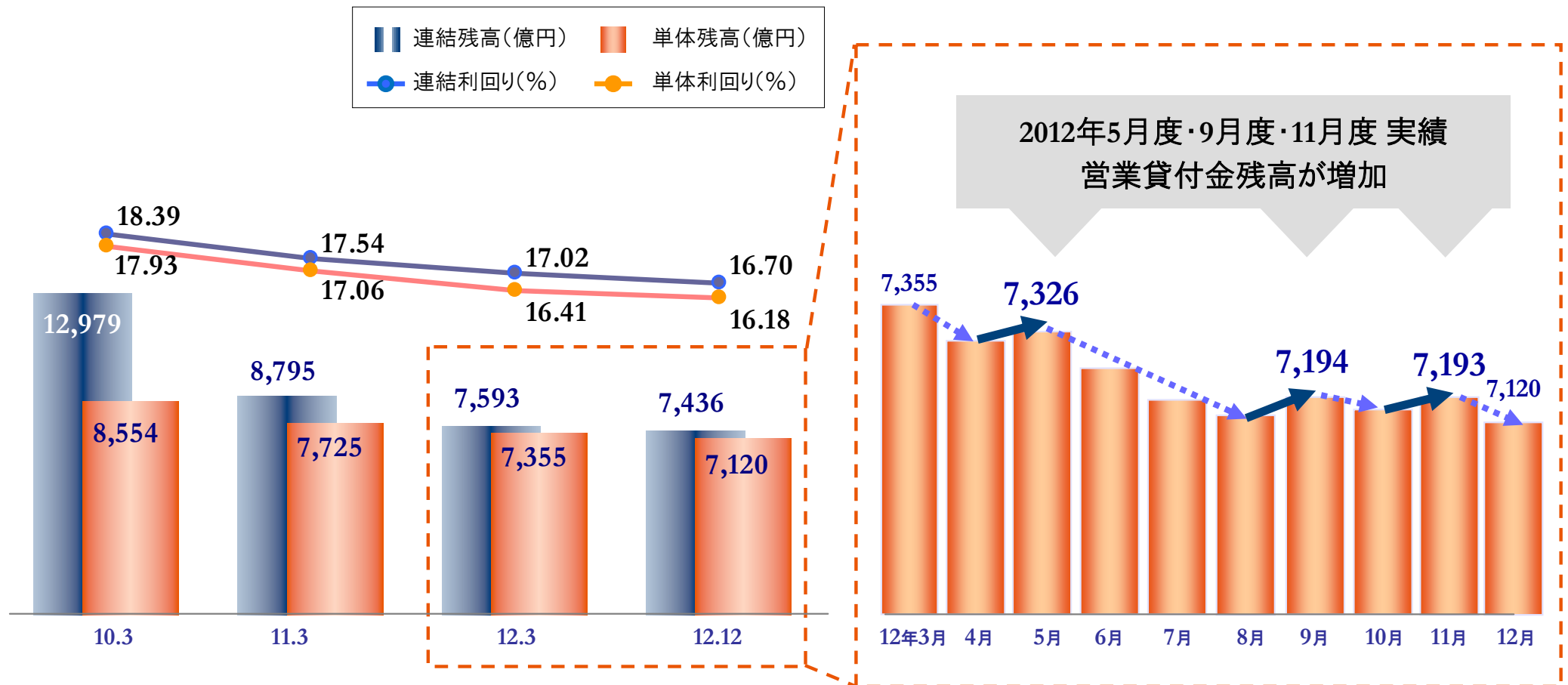
- 貸付金利息収入は減少したものの、信用保証収益は堅調に推移し、連結営業収益は1,406億円
- 利息返還費用を主因とし、営業費用が大幅に減少。連結当期純利益は489億円

## ■ 営業損益

(単位:百万円 / %)	連結	(前年同期比増減)		単体	(前年同期比増減)	
		増減額	%		増減額	%
営業貸付金残高	743,644	-29,999	-3.9%	712,018	-38,606	-5.1%
営業収益	140,675	-7,166	-4.8%	124,292	-7,060	-5.4%
営業貸付金利息	94,466	-9,862	-9.5%	88,481	-10,542	-10.6%
信用保証収益	26,896	2,473	10.1%	26,896	2,473	10.1%
その他	19,311	222	1.2%	8,913	1,008	12.8%
営業費用	91,575	-237,266	-72.2%	81,728	-238,353	-74.5%
貸倒費用	29,165	3,016	11.5%	26,054	2,273	9.6%
利息返還費用	—	-240,085	-100.0%	—	-240,086	-100.0%
債務保証費用	7,031	2,706	62.6%	7,031	2,706	62.6%
その他	55,378	-2,903	-5.0%	48,642	-3,247	-6.3%
営業利益	49,099	230,100	—	42,564	231,292	—
経常利益	51,083	230,703	—	42,405	230,737	—
特別利益	156	-3,916	-96.2%	16	-9,341	-99.8%
特別損失	417	-3,124	-88.2%	419	-714	-63.0%
税引前利益	50,822	229,911	—	42,002	222,110	—
税金費用(法人税等調整額含む)	1,859	-1,212	-39.5%	29	0	0.0%
当期純利益	48,955	231,116	—	41,973	222,110	—

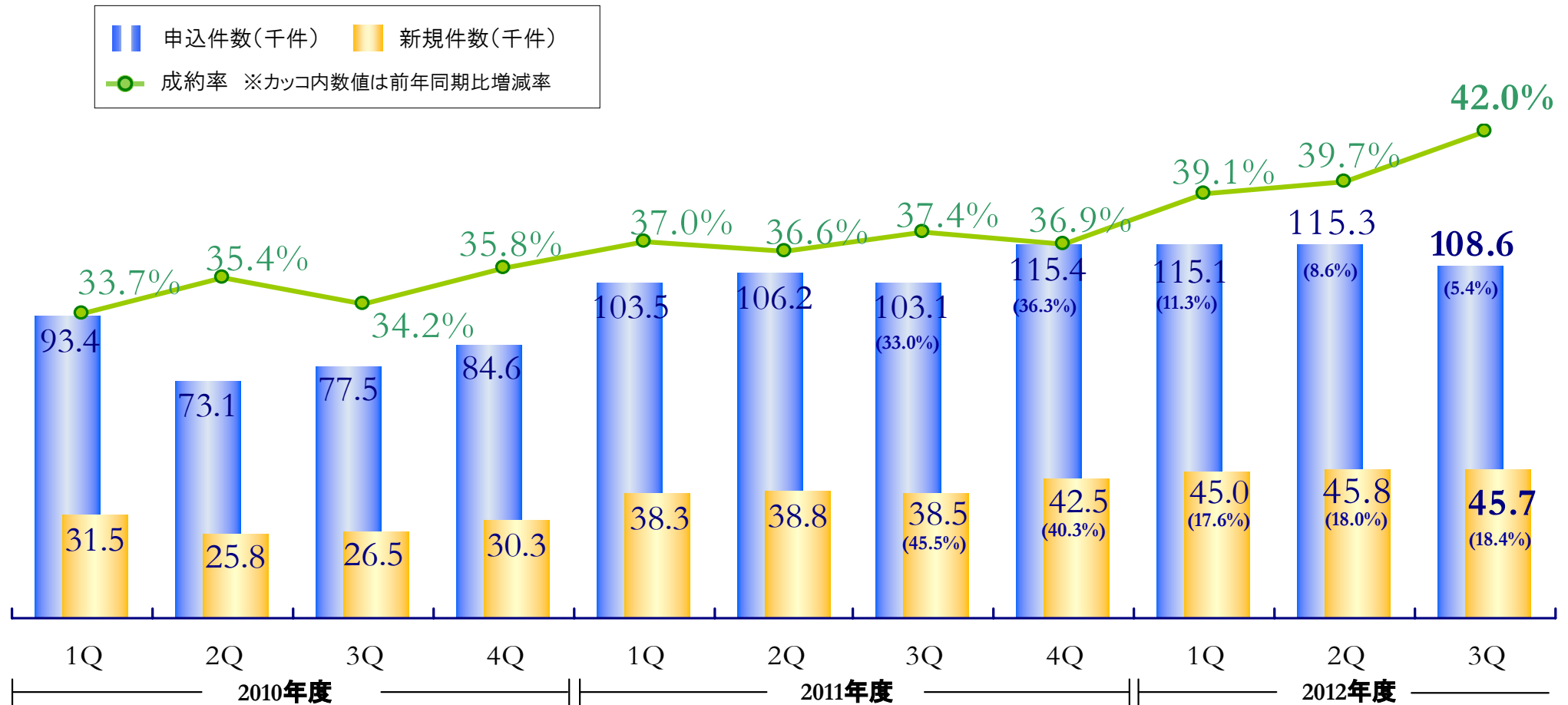
- 営業貸付金残高は依然減少傾向にあるものの、新規をはじめとした貸付の増加により足元の減少幅は縮小
- 5月度・9月度・11月度実績は、営業貸付金残高が前月比で増加

## 貸付金残高と利回り



- 社名変更・新VI導入を機に、営業プロモーションを積極化。WEB広告・取引の強化にも引き続き注力
- 申込件数339千件 (前年同期比:+8.4%)、新規件数136千件 (前年同期比:+18.0%)と順調に増加

## ■ 新規件数と成約率

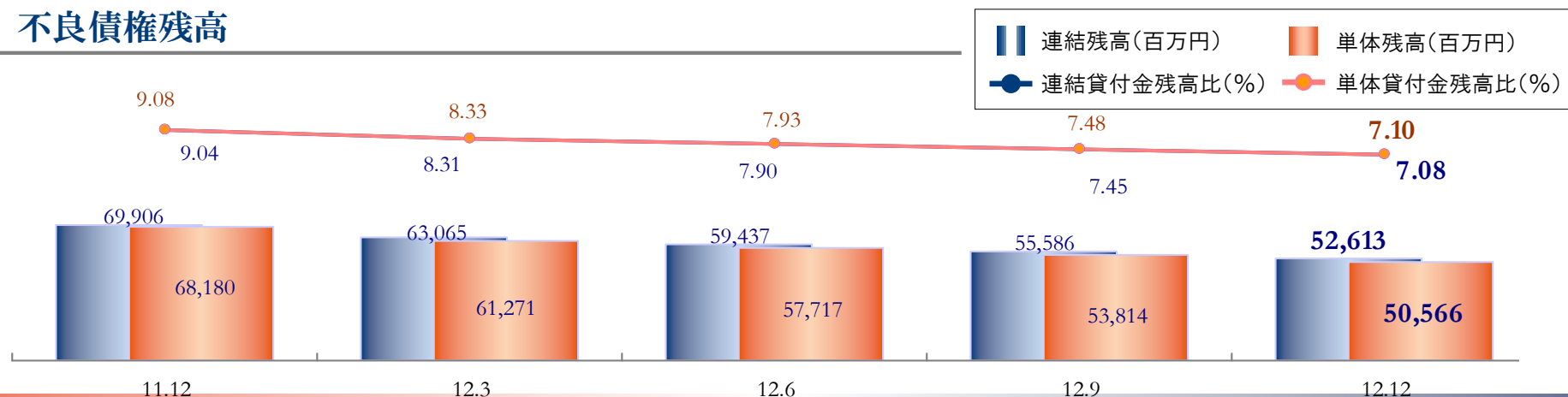


- 債権の良質化が進み、貸倒が減少。連結貸倒発生額は前年同期比219億円の減少
- 不良債権残高比率も7.08%と改善（前期末比：1.23 pts減）

## 貸倒引当金

(単位:百万円)	連結			単体		
	2011.12	2012.12	増減額	2011.12	2012.12	増減額
期首 貸倒引当金残高	94,015	55,257	-38,758	85,715	45,737	-39,978
発生額	53,164	31,241	-21,923	56,721	29,119	-27,602
繰入額(営業費用)	25,121	27,028	1,907	22,752	23,917	1,165
その他	-104	4,479	4,583	4,886	4,111	-774
期末 貸倒引当金残高	65,868	55,524	-10,344	56,632	44,647	-11,985

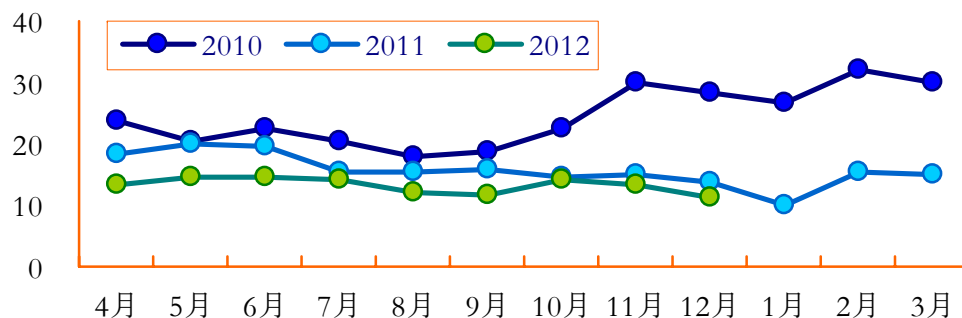
## 不良債権残高



- 取引履歴開示請求および利息返還請求は、横ばい状況ではあるものの、前年度比で減少トレンドが継続
- 利息返還損失引当金は、12月末時点で2,282億円。

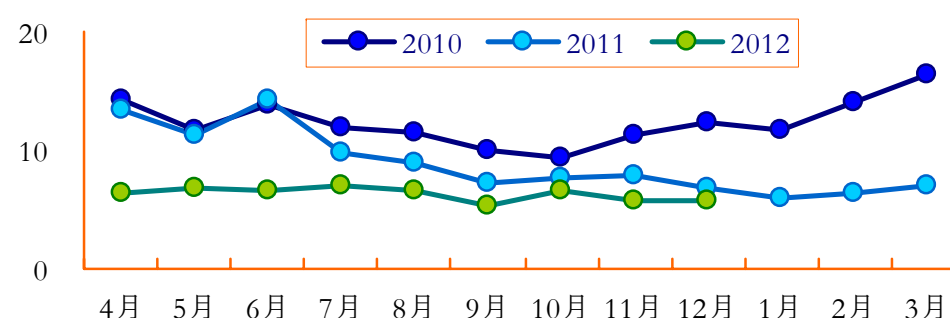
## 利息返還推移

取引履歴開示請求件数(千件)



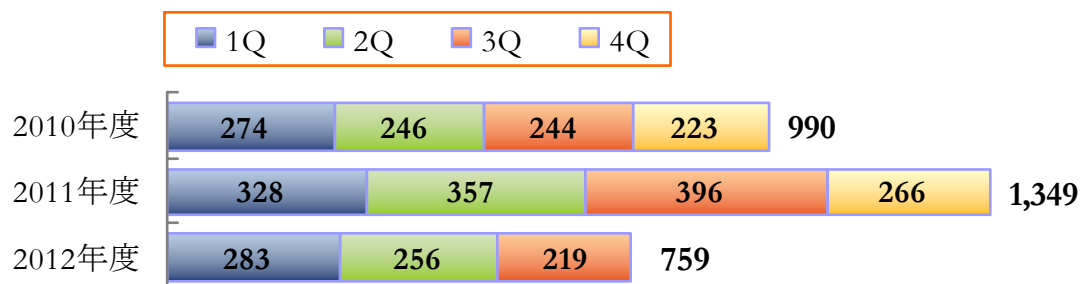
年度	4月	5月	6月	7月	8月	9月	10月	11月	12月	1月	2月	3月
2010年度	23.8	20.3	22.7	20.3	18.0	18.6	22.4	29.9	28.2	26.6	32.2	30.2
2011年度	18.3	20.2	19.6	15.6	15.3	15.7	14.7	14.8	13.6	10.0	15.3	15.2
2012年度	13.3	14.6	14.7	14.3	12.0	11.8	14.3	13.2	11.4			

利息返還請求件数(千件)



年度	4月	5月	6月	7月	8月	9月	10月	11月	12月	1月	2月	3月
2010年度	14.2	11.6	13.8	12.0	11.4	9.9	9.3	11.2	12.3	11.8	14.0	16.4
2011年度	13.3	11.2	14.3	9.7	8.9	7.3	7.7	7.8	6.8	5.9	6.4	7.0
2012年度	6.3	6.8	6.7	7.0	6.6	5.3	6.7	5.8	5.7			

キャッシュアウト3ヶ月累計(億円)



利息返還損失引当金(億円)

