



SMBC コンシューマーファイナンス

2015年3月期

# 決算説明資料

SMBC コンシューマーファイナンス 株式会社

2015年5月13日

注記)2014年3月モビットは持分法適用会社から完全子会社となりました。

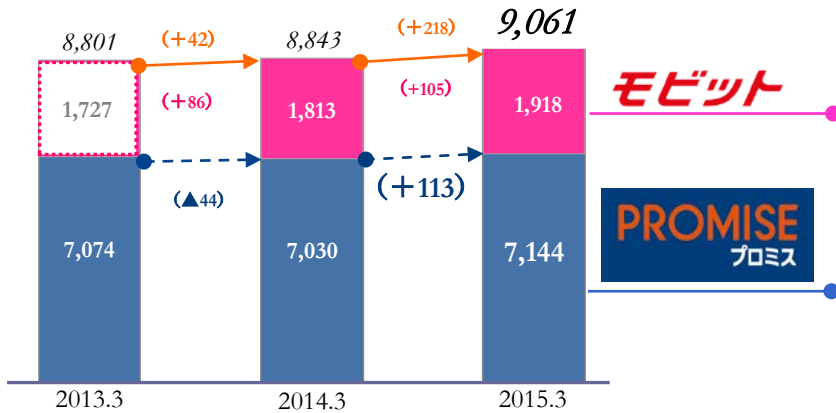
※ 本資料に掲載している数値データの詳細は「決算補足資料」  
をご参照ください。

## 営業損益(連結)／営業収益 2,283億円、経常利益166億円、当期純利益 112億円

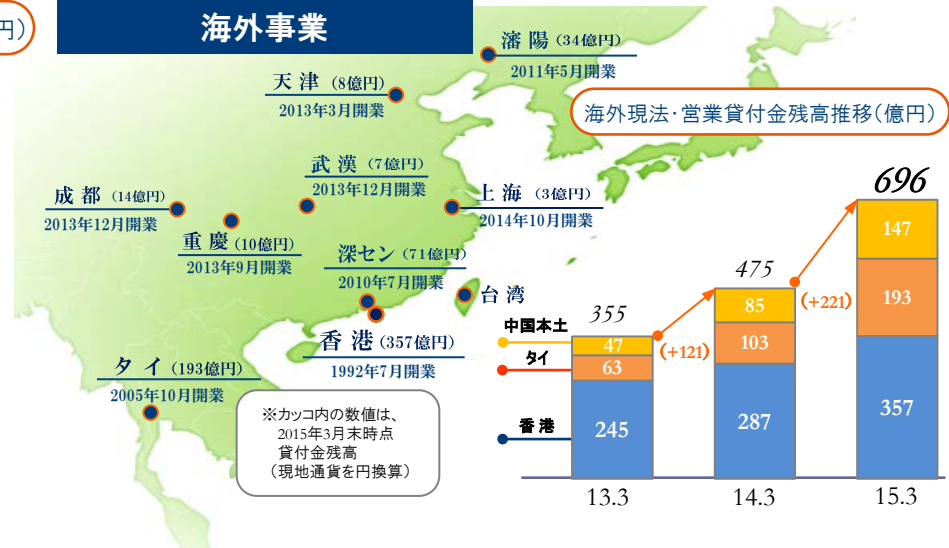
- 金融事業／プロミスの営業貸付金残高が12年ぶりにプラスに反転し、国内の営業貸付金残高は9,061億円(前年同期比: +218億円)。
- 保証事業／金融機関等向けの保証残高は、前年同期比で1,628億円の大幅増加で、9,000億円台に突入。
- 海外事業／中国は2014年10月に7拠点目となる上海開業。香港に加え、タイの貸付金残高も堅調に推移し、海外現法の総貸付金残高は前年同期比+221億円の696億円。

### 金融事業

プロミス+モビット 営業貸付金残高推移(億円)



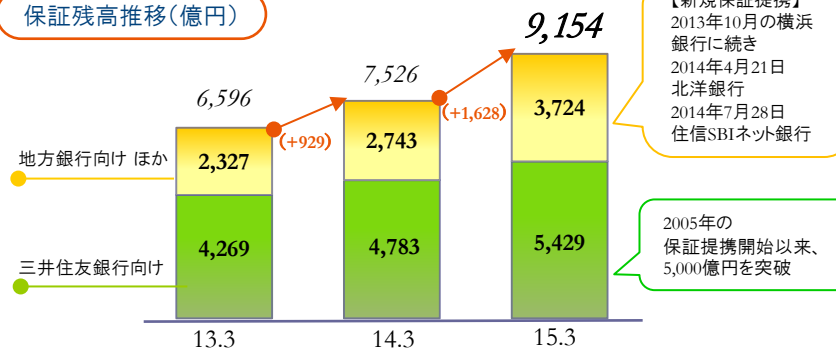
### 海外事業



### 保証事業

[提携先数: 189社]  
(2015年3月末現在)

保証残高推移(億円)



【新規保証提携】  
2013年10月の横浜銀行に続き  
2014年4月21日 北洋銀行  
2014年7月28日 住信SBIネット銀行

2005年の保証提携開始以来、5,000億円を突破

### セグメント業績 (営業収益)

(単位: 百万円)	2014.3		2015.3	
	金額	構成比 (%)	金額	構成比 (%)
金融事業	116,631	59.8	138,306	60.1
保証事業	40,546	20.8	48,033	20.9
海外事業	17,314	8.9	23,105	10.1
債権管理事業	20,380	10.5	20,501	8.9

※管理会計上に基づく数値です

- 営業貸付金残高および保証残高の拡大に伴い、営業貸付金利息・信用保証収益が増加し、連結営業収益は2,283億円と増収。
- 広告宣伝・チャネル強化等への積極的投資に加え、利息返還費用の繰入を行ったため、連結営業費用は増加。
- 連結当期純利益は112億円と減益。

## 営業損益

(単位:百万円 / %)

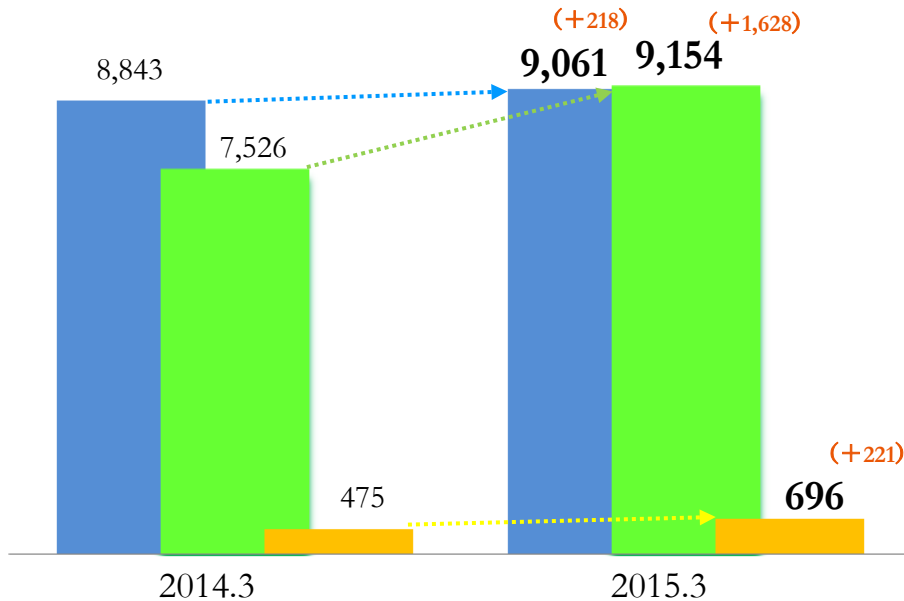
	連結			単体		
		(前年同期比増減)			(前年同期比増減)	
		増減額	%		増減額	%
営業貸付金残高	980,313	42,692	4.6%	714,350	11,330	1.6%
保証残高	915,351	162,755	21.6%	915,351	162,755	21.6%
営業収益	228,321	33,513	17.2%	168,669	3,940	2.4%
営業貸付金利息	150,538	23,648	18.6%	108,170	-4,536	-4.0%
信用保証収益	47,311	7,362	18.4%	47,311	7,362	18.4%
その他	30,471	2,502	8.9%	13,187	1,115	9.2%
営業費用	211,833	41,393	24.3%	164,899	16,117	10.8%
貸倒費用	47,879	11,796	32.7%	34,361	5,797	20.3%
債務保証費用	18,949	3,342	21.4%	18,949	3,342	21.4%
利息返還費用	44,800	6,100	15.8%	44,800	6,100	15.8%
その他	100,203	20,155	25.2%	66,788	877	1.3%
営業利益	16,488	-7,880	-32.3%	3,769	-12,176	-76.4%
経常利益	16,646	-9,892	-37.3%	3,723	-11,841	-76.1%
特別利益	50	-5,054	-99.0%	50	-4,048	-98.8%
特別損失	1,658	1,093	193.7%	1,620	1,066	192.8%
税引前利益	15,038	-16,040	-51.6%	2,153	-16,956	-88.7%
税金費用等(法人税等調整額含む)	3,792	2,111	125.6%	564	531	-
当期純利益	11,245	-18,152	-61.7%	1,589	-17,487	-91.7%

■ 国内外の営業貸付金残高は堅調に推移。保証残高は2003年の事業開始以来、前年同期比で最高値の増加。金融・保証・海外事業の合算残高は1兆8,913億円、顧客数は300万人超と着実に増加。

## 事業別残高

■ 国内貸付金残高(億円) ■ 保証残高(億円)  
■ 海外貸付金残高(億円)

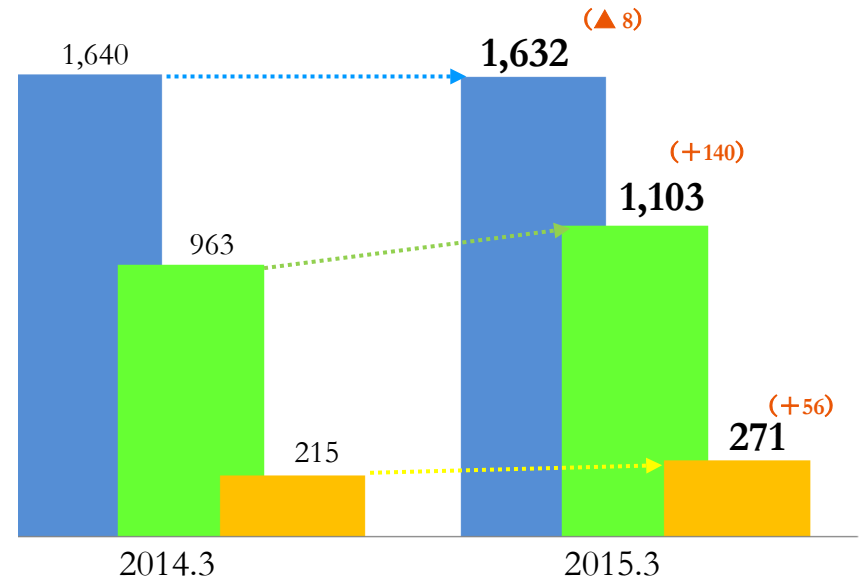
※国内貸付金残高はプロミスとモビットの合算値



## 事業別顧客数

■ 国内顧客数(千人) ■ 保証件数(千件)  
■ 海外顧客数(千人)

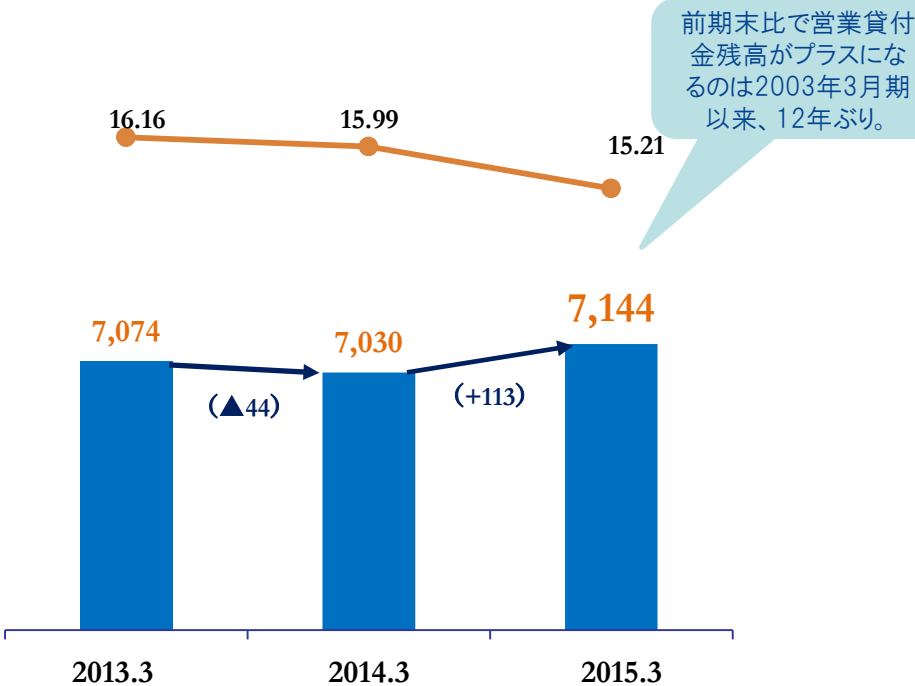
※国内顧客数はプロミスとモビットの合算値  
※保証件数は残高を有する口座数



- 広告プロモーションの刷新や店舗再配置等の営業施策強化に向けた取組みを確実に進めたことにより、12年ぶりに前期末比で反転増加し、営業貸付金残高は7,144億円(前年同期比+113億円/+1.6%)。
- 新規件数は191千件を突破(前年同期比:+3.7%)。

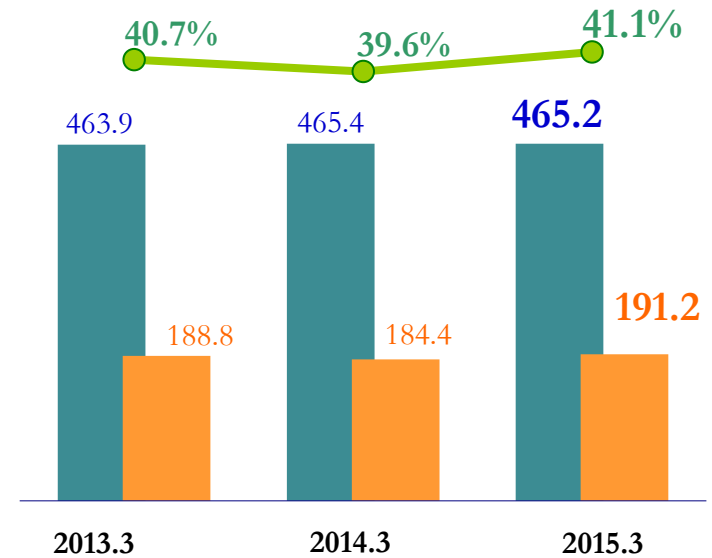
## 貸付金残高と利回り(単体)

■ 営業貸付金残高(億円)      ● 利回り(%)



## 新規件数と成約率(単体)

■ 申込件数(千件)      ■ 新規件数(千件)      ● 成約率



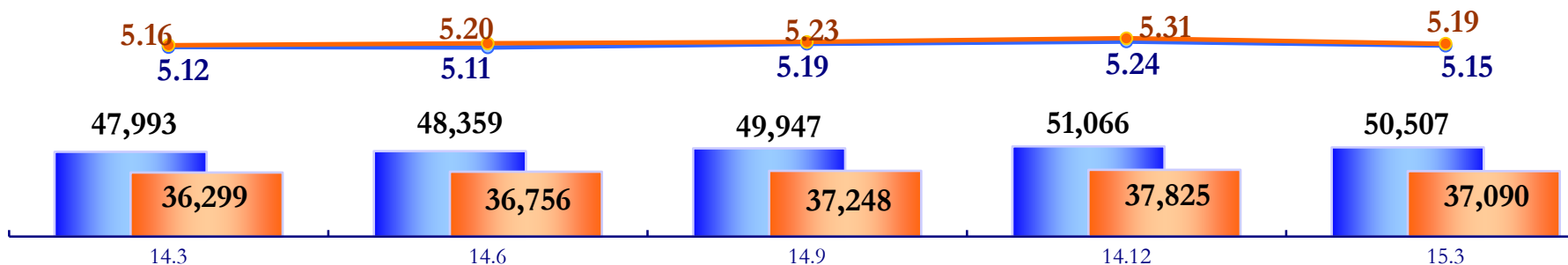
- 貸倒引当金残高は、連結はモビット完全子会社により増加。単体は営業貸付金残高の増加に伴い、貸倒引当金の繰入額が増加し、貸倒引当率は4%台に増加。
- 不良債権残高は、連結・単体ともに安定的に5%台で推移。

## 貸倒引当金

(単位:百万円)	連結			単体		
	2014.3	2015.3	前年同期比 増減額	2014.3	2015.3	前年同期比 増減額
期首 貸倒引当金残高	55,089	54,516	-572	43,418	35,161	-8,257
発生額	36,803	41,906	5,103	31,461	29,636	-1,824
繰入額(営業費用)	35,616	47,416	11,799	28,563	34,361	5,797
その他	613	987	373	-5,359	141	5,500
期末 貸倒引当金残高	54,516	61,013	6,497	35,161	40,027	4,866
営業貸付金残高(単体・無担保)に関する貸倒引当率 ※割賦債権・求償債権に関する貸倒引当金は除く				3.92%	4.28%	

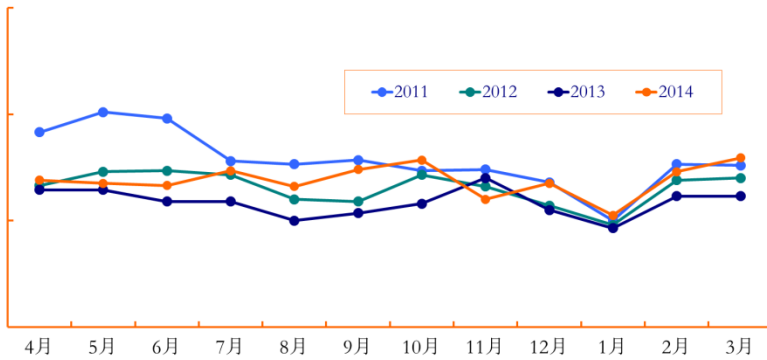
■ 連結残高(百万円)    ■ 単体残高(百万円)  
● 連結貸付金残高比(%)    ● 単体貸付金残高比(%)

## 不良債権残高

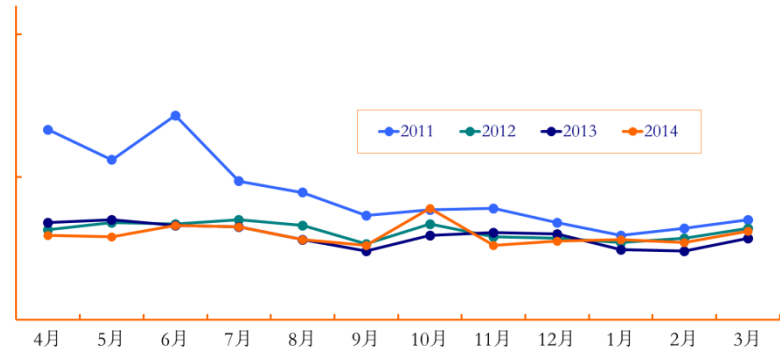


- 取引履歴開示請求および利息返還請求は下げ止まりの状態推移。
- 利息返還損失引当金の繰入を448億円実施。
- 利息返還損失引当金は、3月末時点で1,276億円。

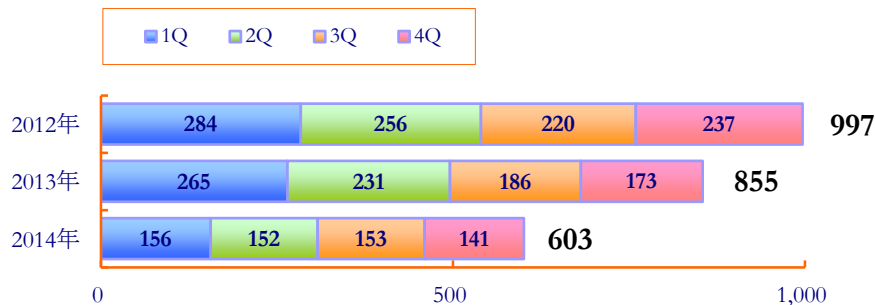
### 取引履歴開示請求件数(千件)



### 利息返還請求件数(千件)



### キャッシュアウト3ヶ月累計(億円)



### 利息返還損失引当金(億円)

