



SMBC コンシューマーファイナンス

2016年3月期 中間期  
決算説明資料

2015年11月13日

SMBC コンシューマーファイナンス 株式会社

URL : [http://www.smbc-cf.com/management/ir\\_lib06.html](http://www.smbc-cf.com/management/ir_lib06.html)

E-mail : [ir@smbc-cf.com](mailto:ir@smbc-cf.com)

※ 本資料に掲載している数値データの詳細は「決算補足資料」をご参照ください。

## 中間決算のトピックス

- **連結は増収減益であるものの、単体は増収増益を達成。**
  - － 連結：営業収益1,212 億円 / 経常利益 292 億円 / 当期純利益 270 億円
  - － 単体：営業収益 881 億円 / 経常利益 237 億円 / 当期純利益 234 億円
  
- **金融事業**
  - － プロミスは、2 期連続営業貸付金残高及び新規顧客数ともに順調に増加。
    - ・ 営業貸付金残高：前年同期比140億円増(+2.0%)の7,258億円。
    - ・ 新規顧客数 : 前年同期比5千件増(+5.5%)の10万件超。
  - － モビットは、営業貸付金残高が前年同期比155億円増(+8.4%)の2,023億円。
  
- **保証事業**
  - － 保証残高が堅調に伸び、1 兆円を突破。
  
- **海外事業**
  - － 香港・タイ・中国本土全拠点は、営業貸付金残高が伸長し、700億円を達成。(前年同期比182億円増(+31.0%)の767億円。)

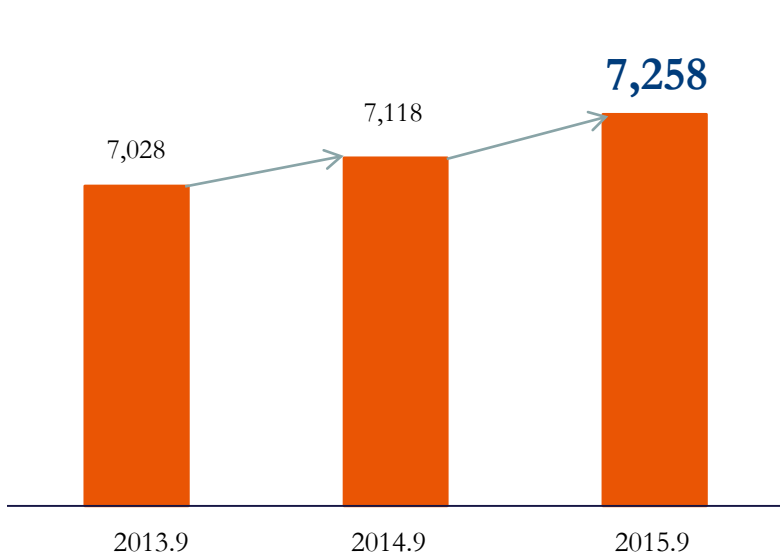
## 営業損益

(単位:百万円 / %)

	連結 (前年同期比増減)			単体 (前年同期比増減)		
		増減額	%		増減額	%
営業貸付金残高	962,383	34,302	3.7%	741,496	15,742	2.2%
保証残高	1,154,527	147,627	14.7%	1,154,527	147,627	14.7%
営業収益	126,970	5,760	4.8%	92,244	4,098	4.7%
営業貸付金利息	80,367	2,159	2.8%	55,029	769	1.4%
信用保証収益	30,313	3,551	13.3%	30,313	3,551	13.3%
その他	16,289	48	0.3%	6,901	-222	-3.1%
営業費用	96,569	4,544	4.9%	69,359	4,883	7.6%
貸倒費用	32,787	1,752	5.6%	24,164	2,306	10.6%
債務保証費用	10,353	2,218	27.3%	10,353	2,218	27.3%
利息返還費用	0	0	-	0	0	-
その他	53,428	573	1.1%	34,840	358	1.0%
営業利益	30,400	1,215	4.2%	22,884	-784	-3.3%
経常利益	30,498	1,218	4.2%	22,922	-792	-3.3%
特別利益	91	82	-	91	91	-
特別損失	367	252	220.1%	351	253	256.5%
税引前利益	30,222	1,047	3.6%	22,661	-954	-4.0%
税金費用等(法人税等調整額含む)	2,132	13	0.6%	96	-41	-30.1%
当期純利益	28,089	1,034	3.8%	22,565	-913	-3.9%
非支配株主に帰属する当期純利益	-	-	-	-	-	-
親会社株主に帰属する当期純利益	28,089	1,034	3.8%	-	-	-

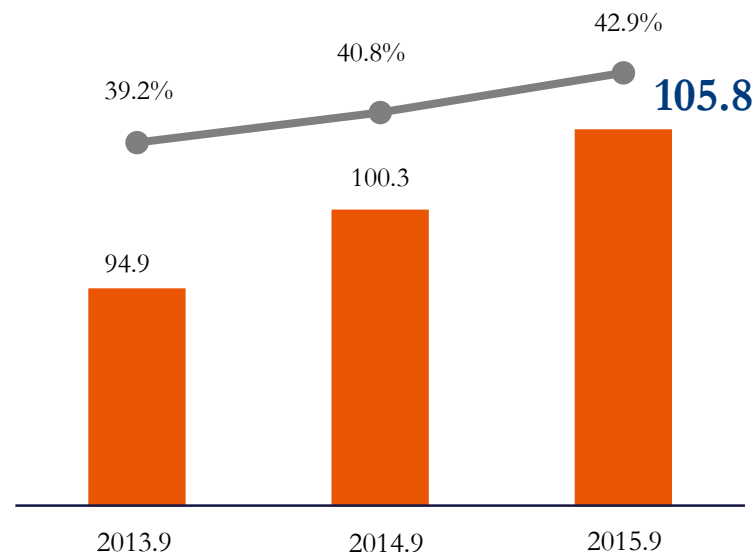
## 営業貸付金残高(単体)

■ 営業貸付残高(億円)



## 新規件数と成約率(単体)

■ 新規件数(千件)      ● 成約率



- “プロミス”ブランドの認知拡大及び好感度の向上を図る広告を展開。



5月放映“全国ツアー”篇テレビCM【いつでもカード申込可能】を訴求。



9月放映“地方番組”篇【ちょっとしたことでもいつもしっかり対応】を訴求。

- テレビCMに連動した営業プロモーションの展開。



ちょっとプレゼントキャンペーン【9/14～10/18】期間内に申込のお客さまに2,000円分の電子マネーを進呈。

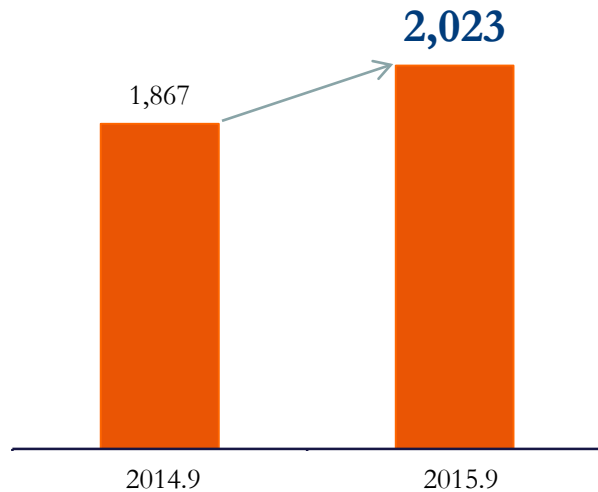
- お客さま対応の質を維持・向上



3年連続で「COPC®CSP規格」を取得し、コンタクトセンター業務の国際品質の維持を実現。

## 営業貸付金残高

■ 営業貸付残高 (億円)



## 営業損益

(億円)

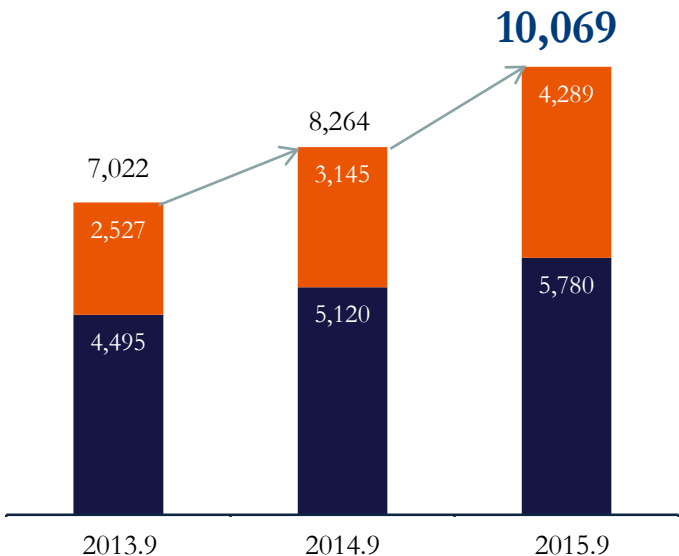
営業収益	145	前年同期比 +8.3%
営業利益	16	+8.5%
経常利益	16	+9.5%
当期純利益	11	+17.1%

- 営業貸付金残高は、昨年より大きく上回り、156億円増(+8.4%)の2,023億円。
- 新規顧客数は、39千件を獲得。  
顧客数は、前年同期比 23千件増(+7.1%)の35万件。
- モビットカードの限度額と金利を改定。

限度額	800 万円まで	※ 旧500 万円まで
金利(実質年率)	3.0% ~ 18.0%	※ 旧4.8%~18.0%

## 保証残高推移（億円）

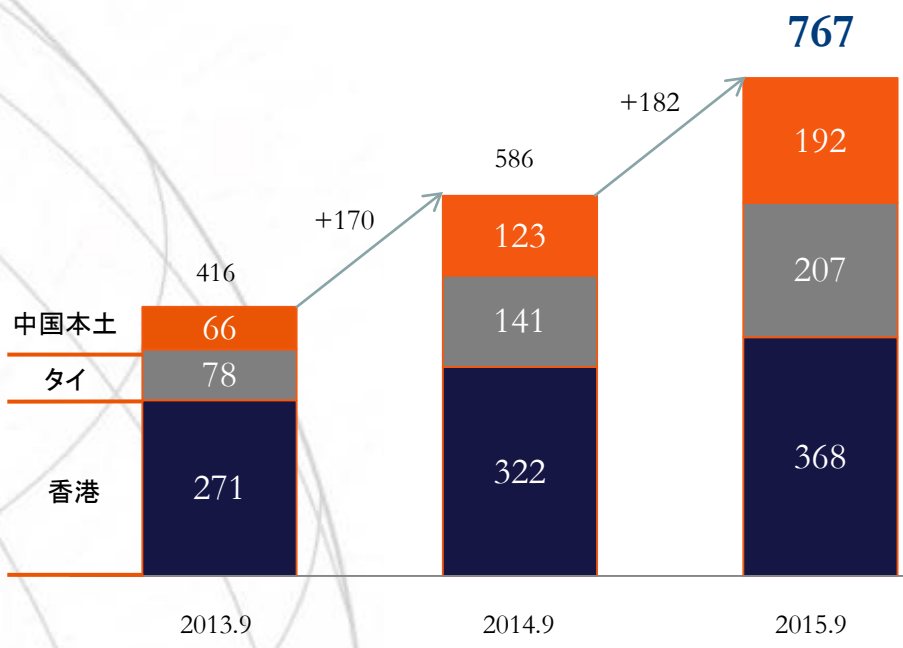
■ 三井住友銀行向け保証残高 ■ その他金融機関保証残高



- ・ 当社は、2003年4月に保証事業を開始。
- ・ 2005年4月には、三井住友銀行と提携。
- ・ 現在、全国189の金融機関と提携。

- 保証残高が順調に拡大し、1兆円を突破。
- 三井住友銀行向け 5,780 億円 (前年同期比+12.9%)
- その他金融機関向け 4,289 億円 (前年同期比+36.4%)
- 保証件数 117 万件

海外事業：貸付金残高（億円）



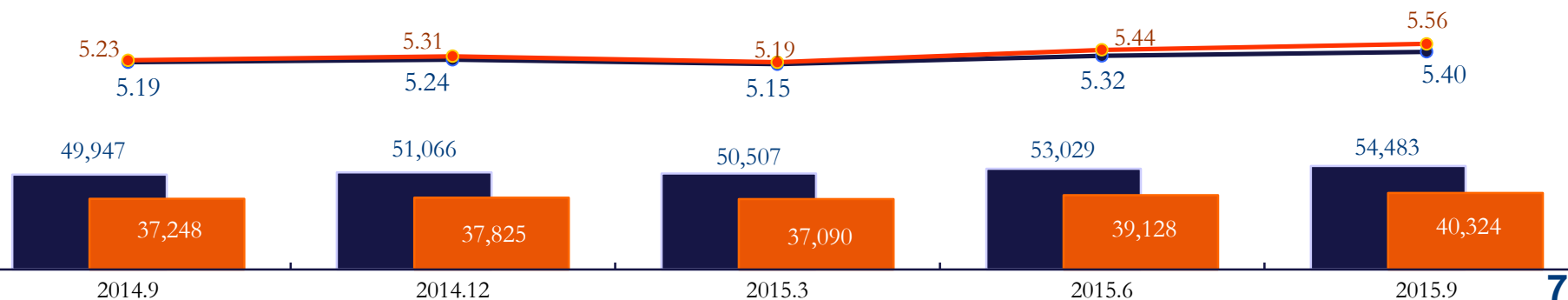
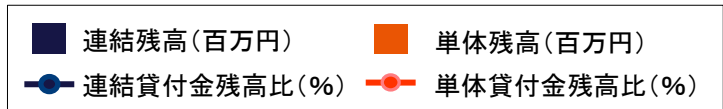
- プロミス香港は、営業貸付金残高・顧客数ともに安定的に拡大。
- プロミスタイランド創業10周年。
  - － 営業貸付金残高は、200億円の台替わり。
  - － 顧客数は、前年同期比+30.9%
- 中国本土は、店舗数の拡大に取り組み。
  - － 全拠点で32店舗（前年同期比+11）
  - － 顧客数は、前年同期比+47.5%

※カッコ内の数値は、2015年9月末時点 貸付金残高（現地通貨を円換算）

## 貸倒引当金

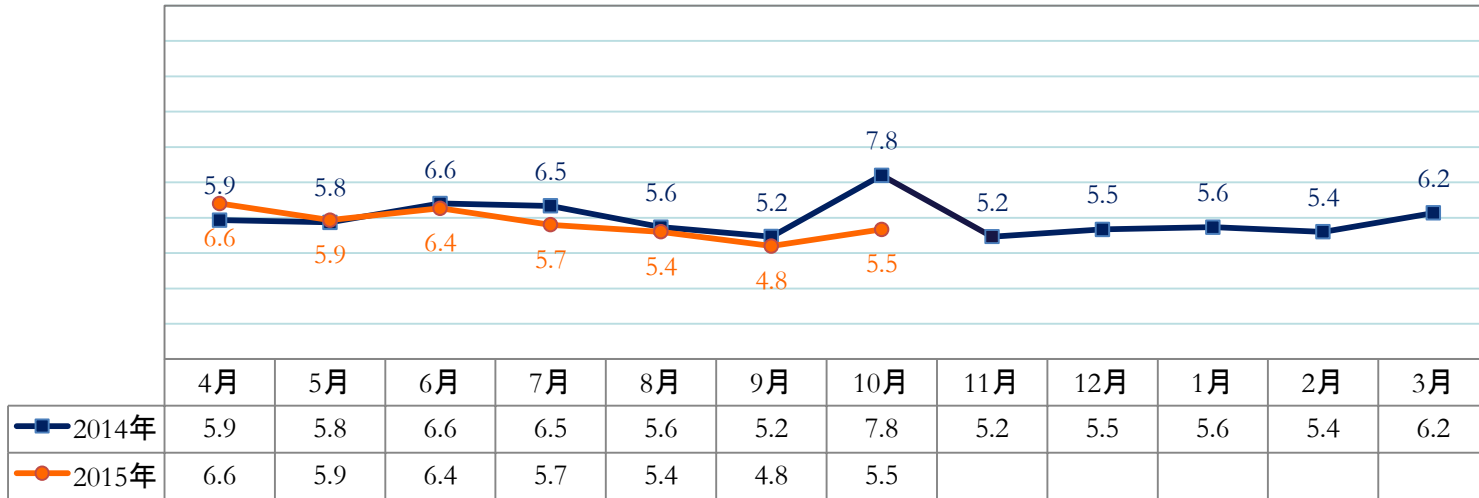
(百万円)	連結			単体		
	2014.9	2015.9	前年同期比 増減額	2014.9	2015.9	前年同期比 増減額
期首 貸倒引当金残高	54,516	61,013	6,497	35,161	40,027	4,866
発生額	22,996	25,798	2,801	16,918	18,385	1,467
繰入額(営業費用)	26,729	31,035	4,305	20,281	21,858	1,576
その他	426	-12	-438	105	253	148
期末 貸倒引当金残高	58,675	66,237	7,562	38,629	43,753	5,124
営業貸付金残高(単体・無担保)に関わる貸倒引当率				4.14%	4.45%	

## 不良債権残高

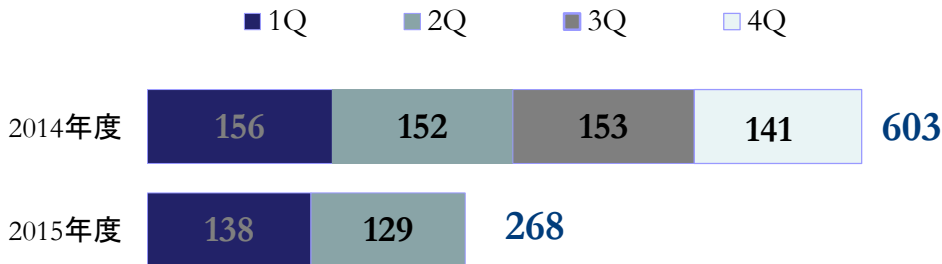




## 利息返還請求件数(千件)



## キャッシュアウト3ヶ月累計(億円)



## 利息返還損失引当金(億円)

