



SMBC コンシューマーファイナンス

2016年3月期

決算説明資料

2016年5月13日

SMBC コンシューマーファイナンス 株式会社

URL : http://www.smbc-cf.com/management/ir_lib06.html

E-mail : ir@smbc-cf.com

※ 本資料に掲載している数値データの詳細は「決算補足資料」をご参照ください。

2016年3月期 決算のトピックス

● 連結・単体ともに増収減益

- － 連結：営業収益 2,458 億円 / 経常利益 -611 億円 / 当期純利益 -648 億円
- － 単体：営業収益 1,783 億円 / 経常利益 -723 億円 / 当期純利益 -721 億円
 - ・ 利息返還引当金1,220億円の繰入を主因とし、営業費用が前期比858億円増加。

● 金融事業

- － プロミスは、既存顧客とのコミュニケーション強化とともに新規顧客増加に向けた取り組みにより、2002年3月期以来、14年ぶりに会員数が反転(129万人)
 - ・ 3期連続営業貸付金残高及び新規顧客数ともに順調に増加。
 - ・ 営業貸付金残高：前期比164億円増(+2.3%)の7,307億円。
 - ・ 新規顧客数：前期比1.4万人増(+7.6%)の20万人を突破。
- － モビットは、営業貸付金残高が前期比184億円増(+9.6%)と2,000億円を超過。

● 保証事業

- － 保証残高が順調に推移し、1兆円を突破。

● 海外事業

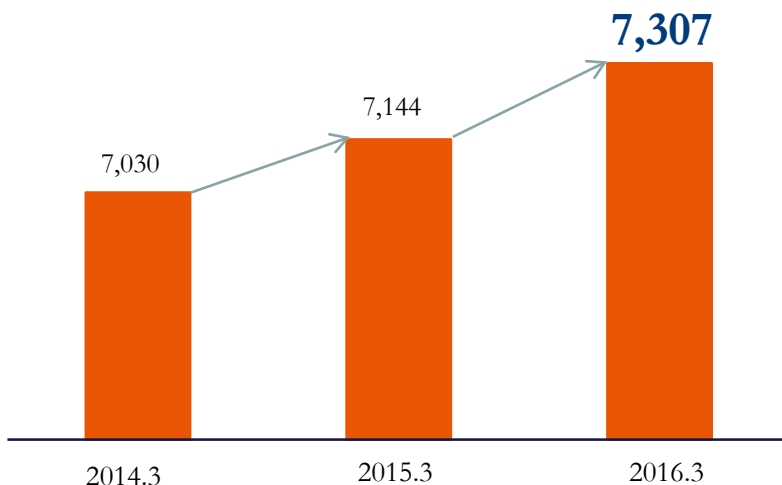
- － 香港・タイ・中国本土において店舗展開等各拠点の営業プロモーションを強化し、営業貸付金残高は776億円に増加。

営業損益

(百万円 / %)	連結			単体		
		(前期比増減)			(前期比増減)	
		増減額	%		増減額	%
営業貸付金残高	1,022,019	41,706	4.3%	730,740	16,390	2.3%
保証残高	1,079,864	164,512	18.0%	1,079,864	164,512	18.0%
営業収益	245,842	17,521	7.7%	178,330	9,660	5.7%
営業貸付金利息	158,044	7,505	5.0%	108,882	711	0.7%
信用保証収益	55,489	8,178	17.3%	55,489	8,178	17.3%
その他	32,308	1,837	6.0%	13,957	770	5.8%
営業費用	307,126	95,293	45.0%	250,714	85,814	52.0%
貸倒費用	52,015	4,135	8.6%	33,154	-1,207	-3.5%
債務保証費用	24,531	5,582	29.5%	24,531	5,582	29.5%
利息返還費用	122,000	77,200	172.3%	122,000	77,200	172.3%
その他	108,579	8,375	8.4%	71,028	4,239	6.3%
営業利益	-61,284	-77,772	-	-72,384	-76,154	-
経常利益	-61,176	-77,822	-	-72,369	-76,093	-
特別利益	93	43	85.5%	84	34	67.7%
特別損失	439	-1,218	-73.5%	386	-1,234	-76.2%
税引前利益	-61,521	-76,560	-	-72,671	-74,824	-
税金費用等(法人税等調整額含む)	3,287	-492	13.0%	-475	-1,040	-
当期純利益	-64,809	-76,068	-	-72,195	-73,784	-
非支配株主に帰属する当期純利益	-	-12	-	-	-	-
親会社株主に帰属する当期純利益	-64,809	-76,055	-	-	-	-

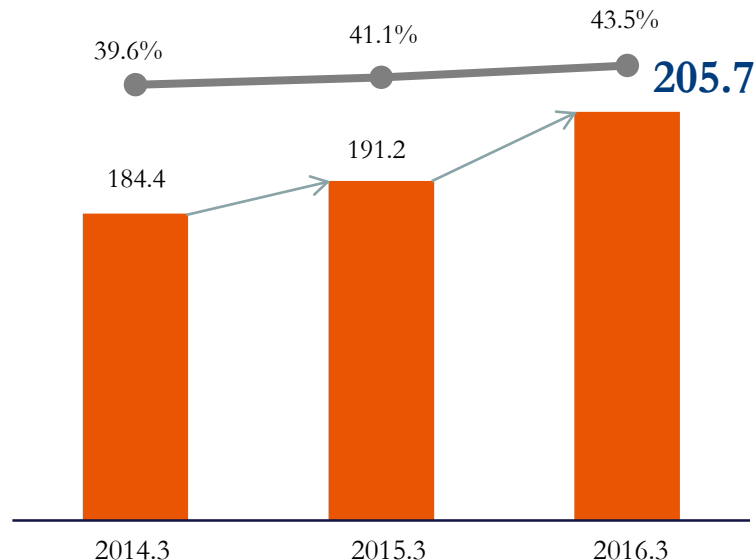
営業貸付金残高(単体)

■ 営業貸付残高(億円)



新規顧客数と成約率(単体)

■ 新規顧客数(千人) ● 成約率



より多くのお客さまに、より良いサービスの提供への取り組み

- WEB完結型新規契約サービスを導入。



ご来店・郵送が不要。

- 新たなサービスに連動した広告を展開。



【WEB完結型新規契約サービス】を訴求したテレビCMを放映。

- プロミス会員優待サービス「おとくらぶ」を提供開始。



国内外の宿泊等様々なサービスを提供。市場価格より安い会員優待価格を提供。

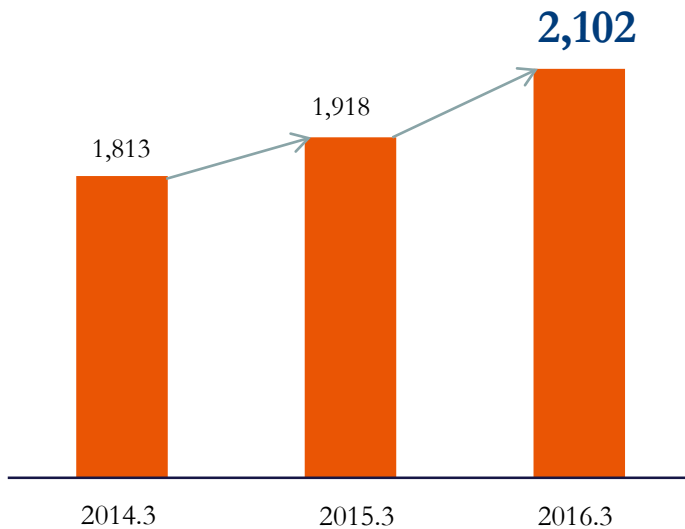
- ATM向けデジタルサイネージを導入。



ATMコーナーを有効活用し、お客さまとのコミュニケーションを強化。

営業貸付金残高

■ 営業貸付残高 (億円)



営業損益

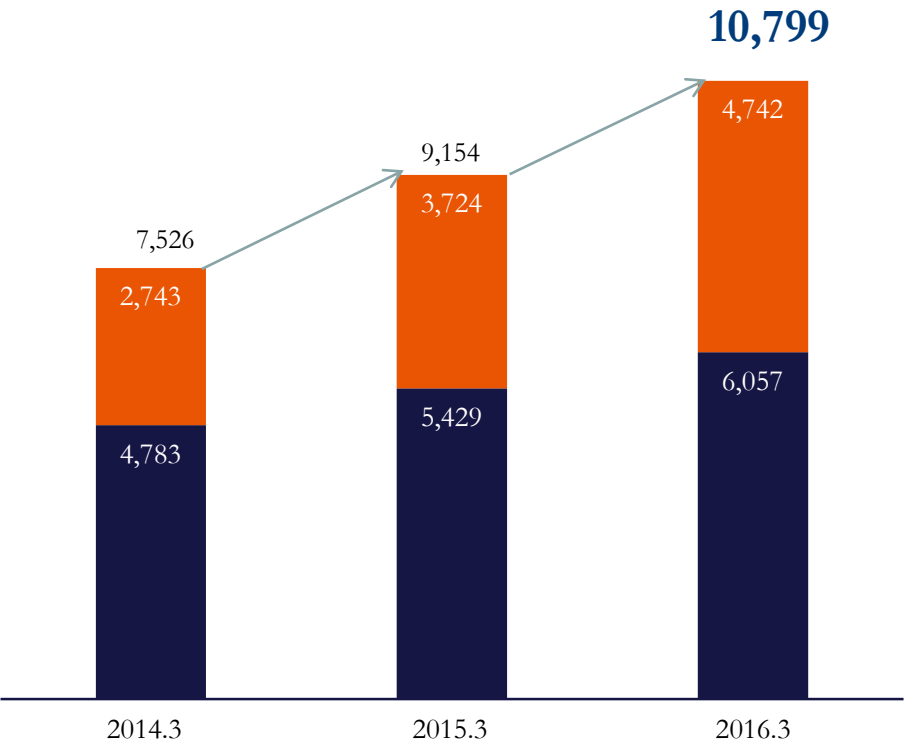
(億円)

営業収益	307	前期比
		+9.0%
営業利益	55	+10.3%
経常利益	55	+10.7%
当期純利益	35	-0.4%

- モビット創業15周年
- 営業貸付金残高は、昨年度より大きく上回り、184億円増(+9.6%)の2,102億円。
- 新規顧客数は、7.6万人を獲得。顧客数は、前期比 2万人増(+6.0%)の36万人。

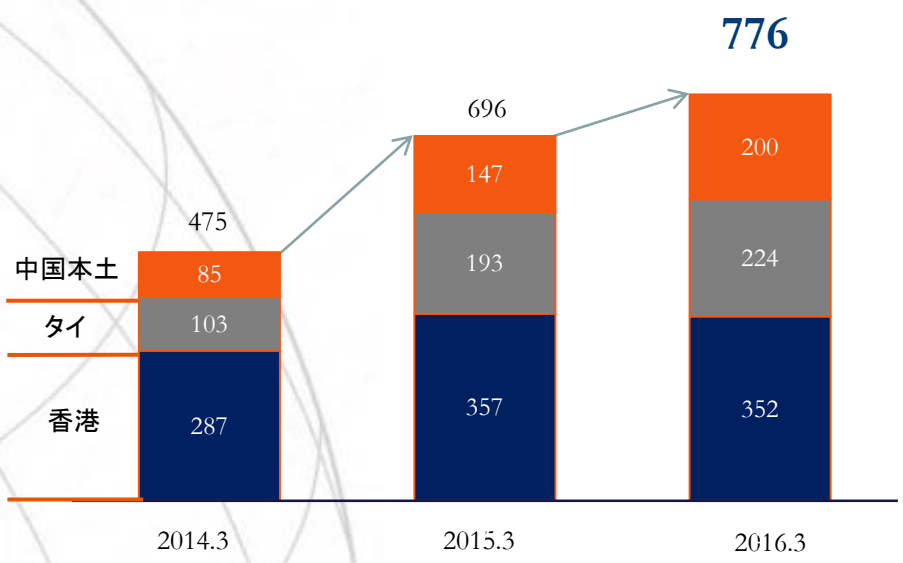
保証残高推移 (億円)

■ 三井住友銀行向け保証残高 ■ その他金融機関保証残高



- 三井住友銀行をはじめ、2013年に横浜銀行、2014年に北洋銀行、住信SBIネット銀行との新規提携を実施。
- 現在全国の金融機関189先と提携。
(銀行 68 先、信用金庫 81先、信用組合 36先、その他 4先)

海外事業：貸付金残高（億円）



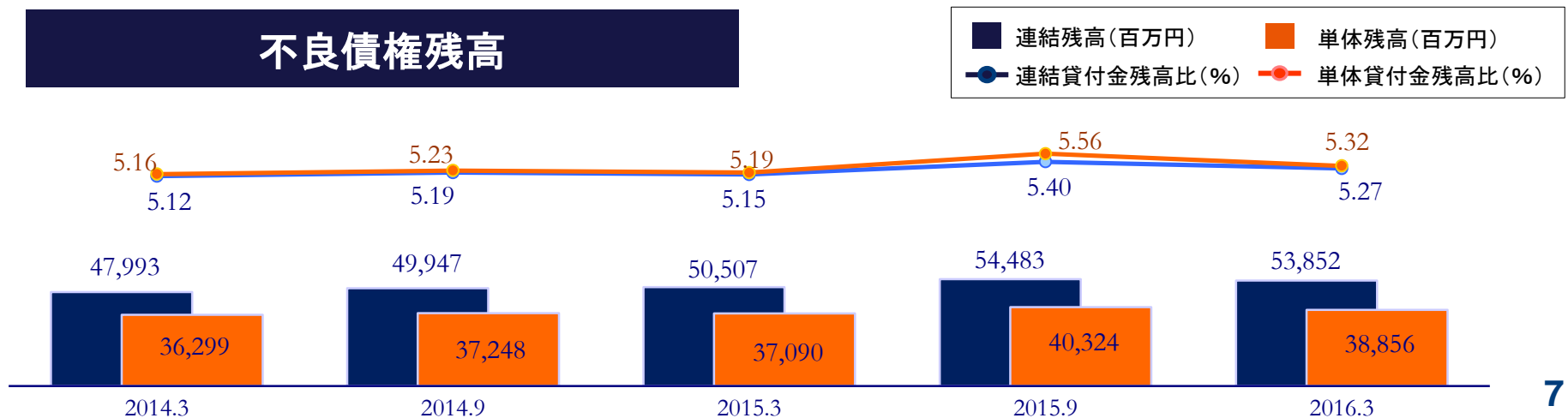
- プロミス香港は、WEB申込の導入等により、営業貸付金残高及び顧客数ともに安定的に推移。
- プロミスタイランド創業10周年
 - － 営業貸付金残高は、200億円を超過。
 - － 顧客数は、前期比+23.1%
- 中国本土は、お客さまの利便性向上を図り、店舗数の拡大に取り組み。
 - － 全拠点で40店舗（前期比 +13）
 - － 顧客数は、前期比 +64.7%

※カッコ内の数値は、2016年3月末時点
貸付金残高（現地通貨を円換算）

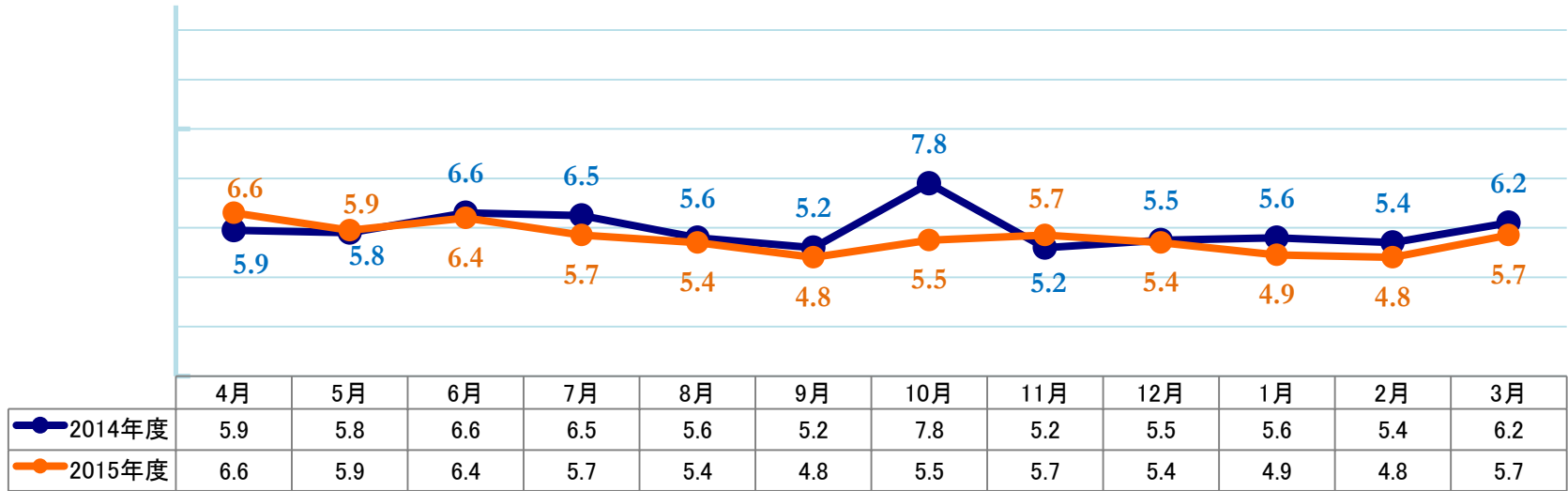
貸倒引当金

(Millions of yen)	連結			単体		
	2015.3	2016.3	前期比 増減額	2015.3	2016.3	前期比 増減額
期首 貸倒引当金残高	54,516	61,013	6,497	35,161	40,027	4,866
発生額	41,906	46,104	4,197	29,636	32,783	3,146
繰入額(営業費用)	47,416	50,047	2,631	34,361	33,154	-1,207
その他	987	-198	-1,186	141	544	402
期末 貸倒引当金残高	61,013	64,757	3,744	40,027	40,942	915
営業貸付金残高(単体・無担保)に関わる貸倒引当率				4.28%	4.05%	

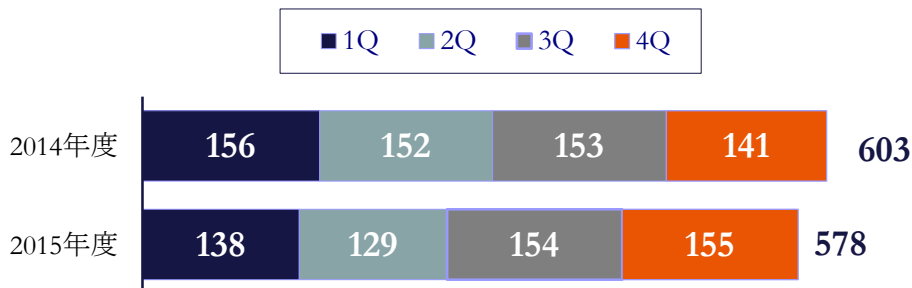
不良債権残高



利息返還請求件数(千件)



キャッシュアウト3ヶ月累計(億円)



利息返還損失引当金(億円)

