

2017年3月期 中間期  
**決算説明資料**

2016年11月14日

---

SMBC コンシューマーファイナンス 株式会社

URL : [http://www.smbc-cf.com/management/ir\\_lib06.html](http://www.smbc-cf.com/management/ir_lib06.html)

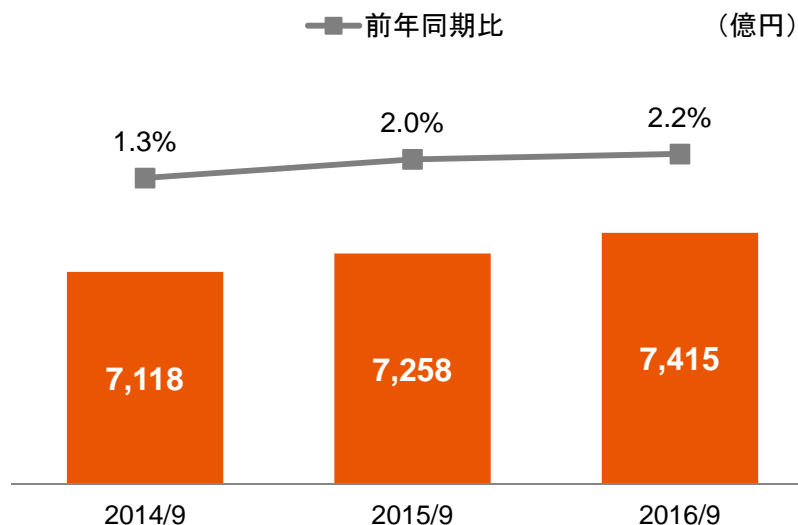
E-mail : [ir@smbc-cf.com](mailto:ir@smbc-cf.com)

- 単体は増収減益であるものの、連結は増収増益を達成
- －(連結) 営業収益1,269億円(+4.8%) / 経常利益304億円(+4.2%) / 当期純利益280億円(+3.8%)
  - －(単体) 営業収益 922億円(+4.7%) / 経常利益229億円(-3.3%) / 当期純利益225億円(-3.9%)

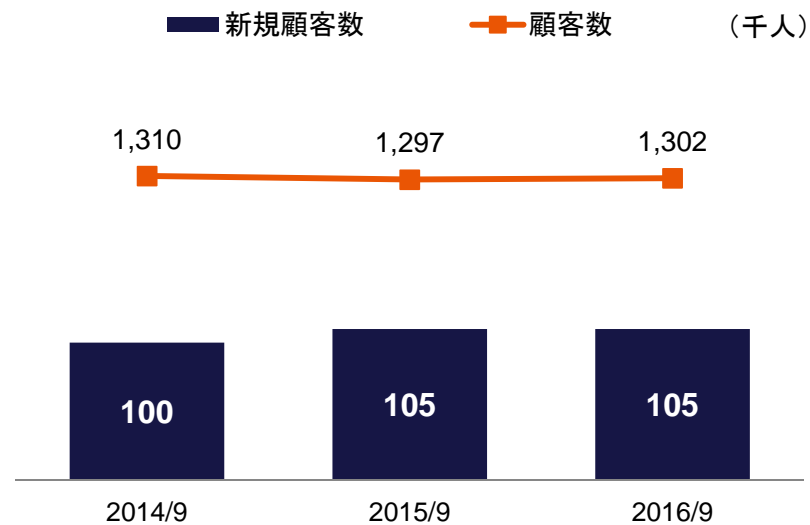
(単位:百万円 / %)	連結			前年同期比			単体	前年同期比		
		増減額	%		増減額	%			増減額	%
営業貸付金残高(国内)	962,383	34,302	3.7%	741,496	15,742	2.2%				
営業貸付金残高(海外)	78,398	1,664	2.2%	-	-	-				
保証残高	1,154,527	147,627	14.7%	1,154,527	147,627	14.7%				
営業収益	126,970	5,760	4.8%	92,244	4,098	4.7%				
営業貸付金利息	80,367	2,159	2.8%	55,029	769	1.4%				
信用保証収益	30,313	3,551	13.3%	30,313	3,551	13.3%				
その他	16,289	48	0.3%	6,901	-222	-3.1%				
営業費用	96,569	4,544	4.9%	69,359	4,883	7.6%				
貸倒費用	32,787	1,752	5.6%	24,164	2,306	10.6%				
債務保証費用	10,353	2,218	27.3%	10,353	2,218	27.3%				
利息返還費用	-	-	-	-	-	-				
その他	53,428	573	1.1%	34,840	358	1.0%				
営業利益	30,400	1,215	4.2%	22,884	-784	-3.3%				
経常利益	30,498	1,218	4.2%	22,922	-792	-3.3%				
特別利益	91	82	908.5%	91	91	-				
特別損失	367	252	220.1%	351	253	256.5%				
税引前利益	30,222	1,047	3.6%	22,661	-954	-4.0%				
税金費用等(法人税等調整額含む)	2,132	13	0.6%	96	-41	-30.1%				
当期純利益	28,089	1,034	3.8%	22,565	-913	-3.9%				
非支配株主に帰属する当期純利益	-	-	-							
親会社株主に帰属する当期純利益	28,089	1,034	3.8%							

- 営業貸付金残高:顧客の利便性向上を図る取組みを強化し、前年同期比157億円増(+2.2%)の7,415億円
- 新規顧客数:Web広告の展開や顧客ニーズを捉えた営業施策を実施し、3期連続で10万人超過
- 顧客数:2016年3月期に反転した無担保ローン顧客数は、130万人で推移

## 営業貸付金残高



## 新規顧客数と顧客数(無担保ローン)



## 新たな取組み

### ■業界初！ゆうちょ銀行とATM提携



全国に約2万7千台あるゆうちょ銀行ATMとの提携により、ご利用可能な提携ATMが10万台以上に増加

### ■プロミス公式アプリリニューアル



Web-IDおよびカード番号をアプリに保存できる「スムーズログイン」や業界初の会員限定優待サービス「アプリ de クーポン！」など新サービスを追加

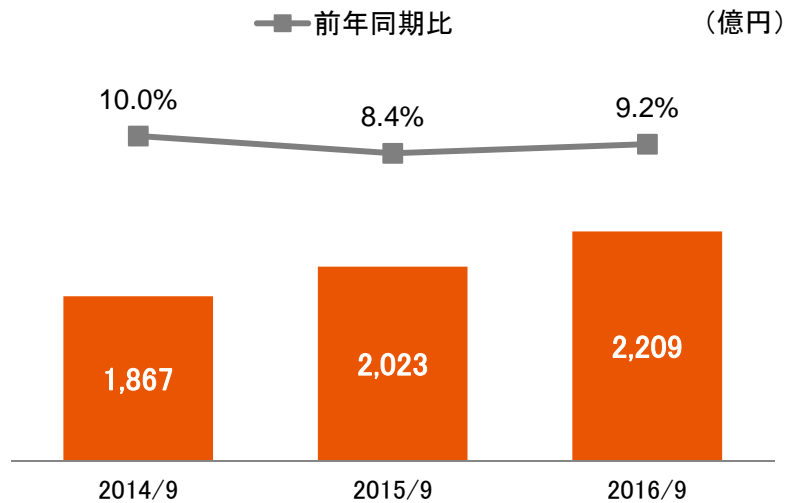
### ■「三井住友VISAプリペイドカード」へチャージ



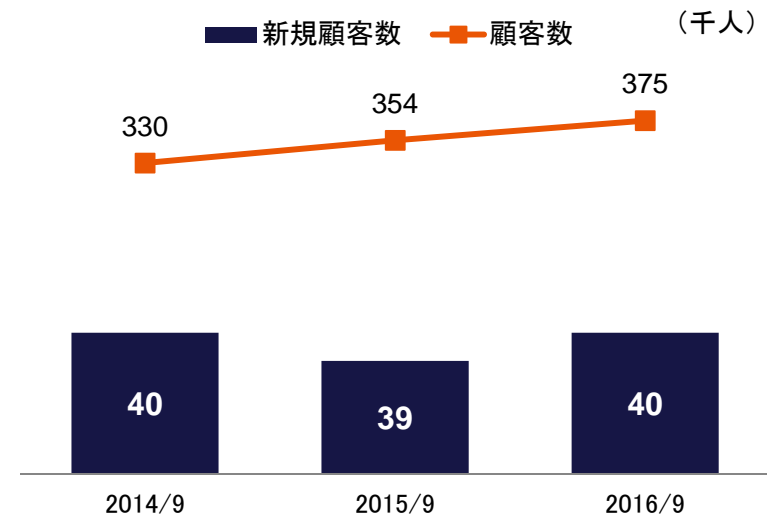
お借入れ申込みからチャージまでの手続きがアプリ上で完結し、世界中のVisa加盟店でチャージ金額の範囲内でご利用が可能に

- 営業貸付金残高: 順調に業容を拡大し、前年同期比186億円増(+9.2%)の2,209億円
- 顧客数: 新規顧客数の堅調な推移により、前年同期比21千人増(+6.1%)の375千人
- 営業損益: 業容拡大による営業貸付金利息の増加により増収増益

### 営業貸付金残高



### 新規顧客数と顧客数



### 新たな取組み

■ モビット公式スマホアプリリニューアル



オートログインまたは、指紋認証による簡単ログインなど、新たな機能を追加

### 営業損益

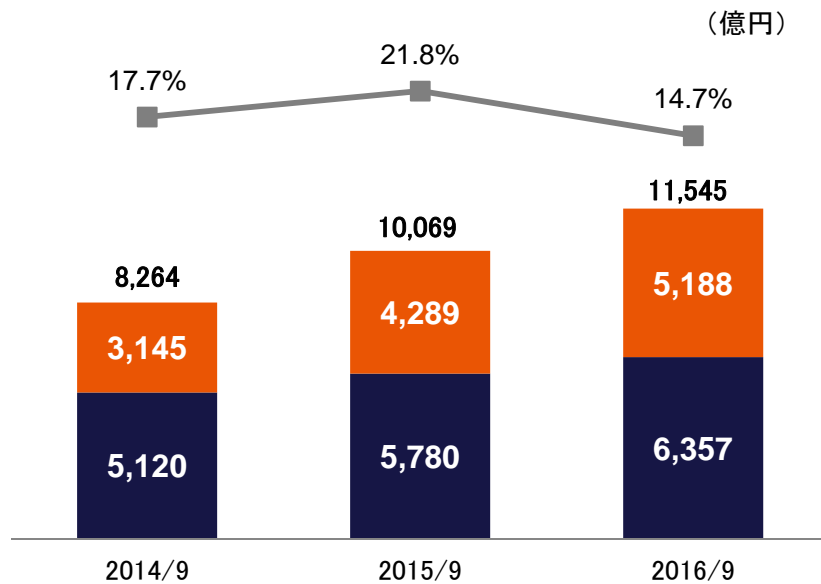
(百万円)

	2015/9	2016/9	前年同期比
営業収益	15,094	16,346	8.3%
営業利益	2,563	2,977	16.1%
経常利益	2,562	2,975	16.1%
当期純利益	1,728	2,049	18.6%

- 保証残高: 提携金融機関との連携を強化し、前年同期比1,476億円増(+14.7%)の11,545億円
- 提携カバーエリア: 189先の金融機関と提携し、全国47都道府県中46都道府県をカバー

## 保証残高

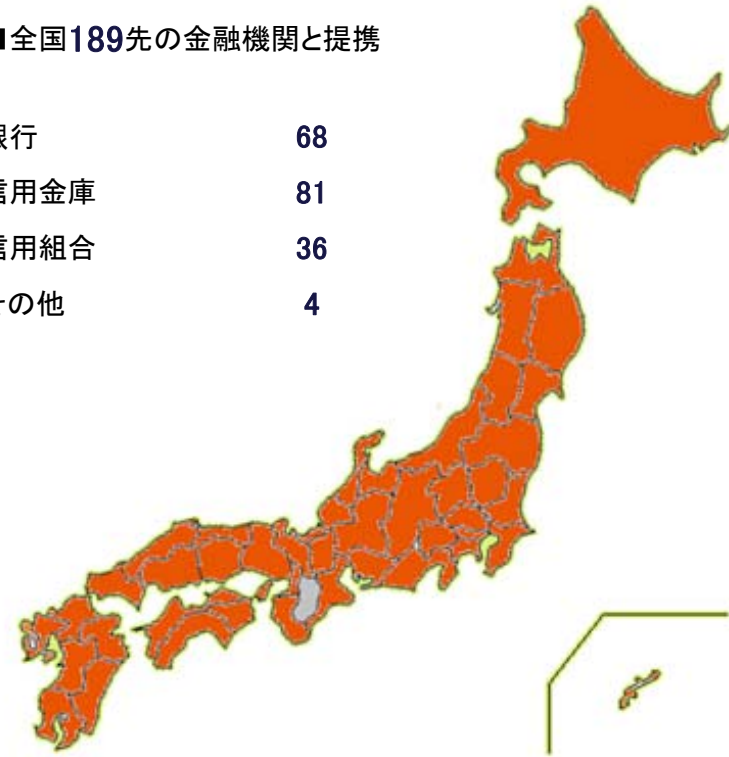
■ 三井住友銀行向け ■ その他金融機関向け ■ 前年同期比



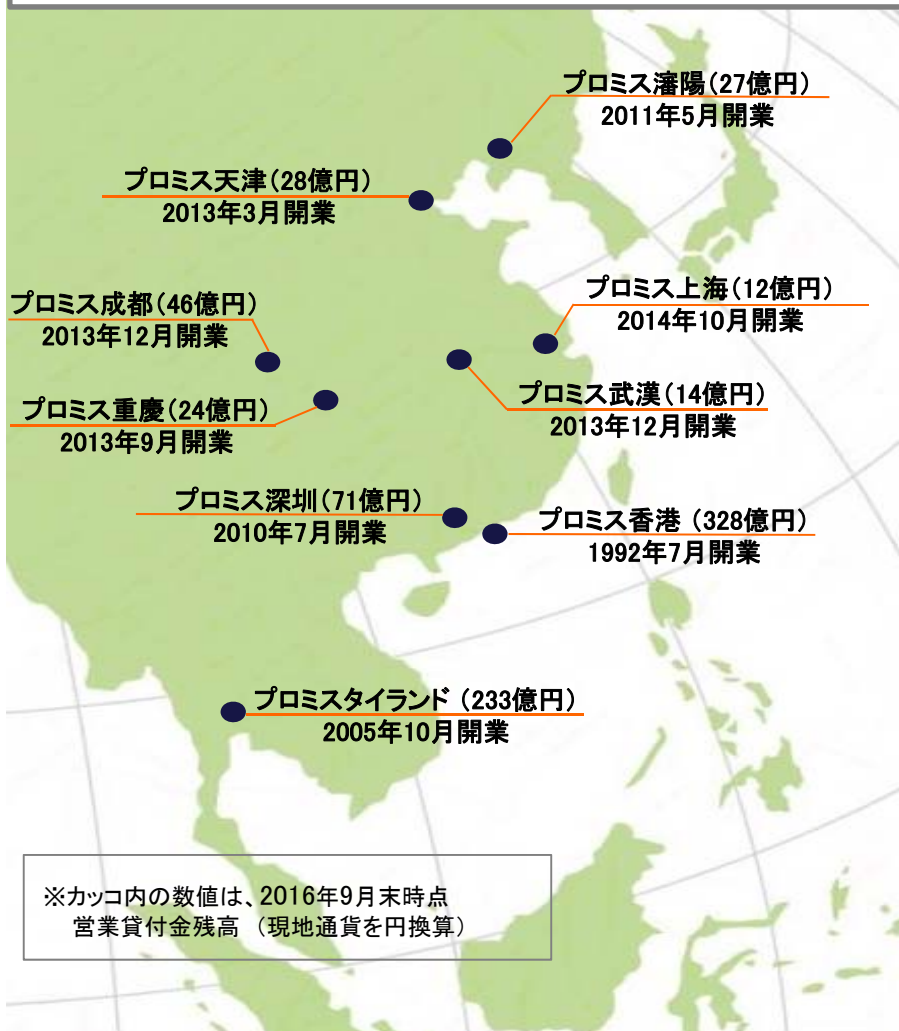
## 提携カバーエリア

■ 全国189先の金融機関と提携

銀行	68
信用金庫	81
信用組合	36
その他	4

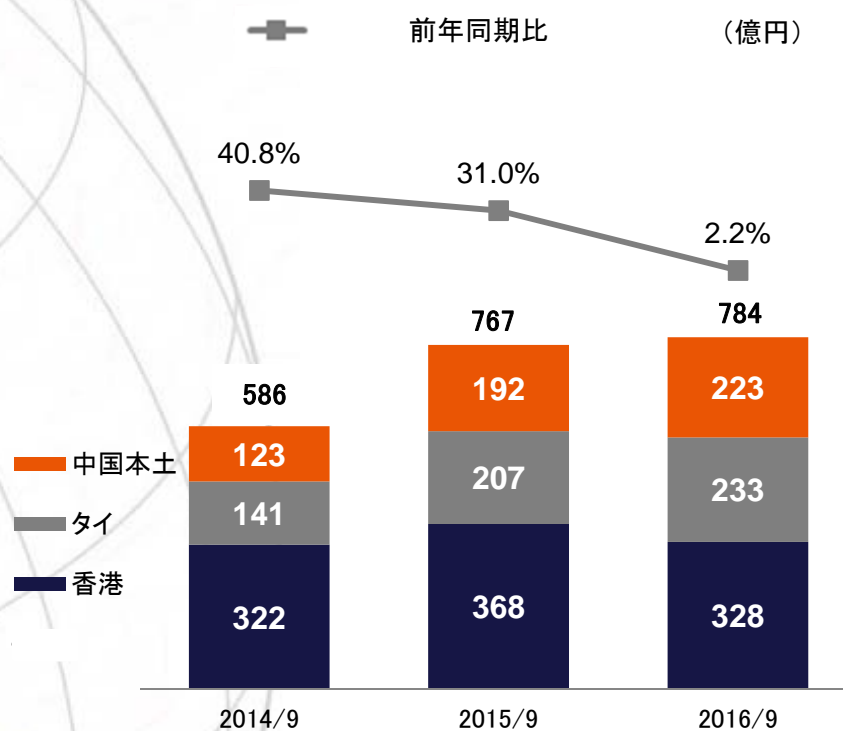


- 営業貸付金残高:各現地法人の業容拡大により、前年同期比16億円増(+2.2%)の784億円
- プロミス香港:営業貸付金残高は為替影響により減少しているものの、現地通貨ベースでは6%増加
- プロミスタイランド:新テレビCMなど営業プロモーション強化により、前年同期比26億円増(+12.5%)の233億円
- 中国本土7拠点:各拠点に合わせた営業施策を推進し、前年同期比30億円増(+15.7%)の223億円



※カッコ内の数値は、2016年9月末時点  
営業貸付金残高 (現地通貨を円換算)

## 営業貸付金残高

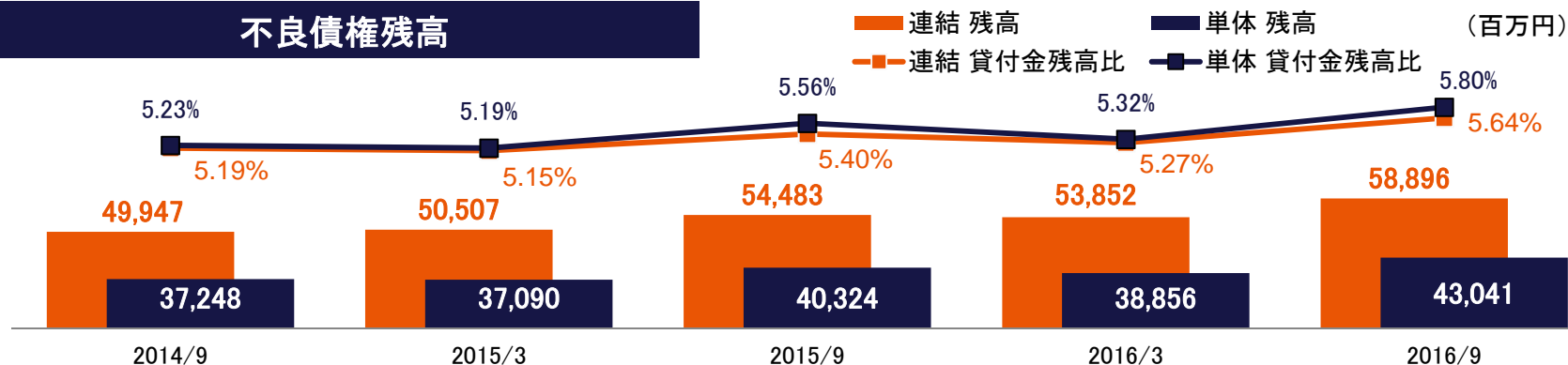


- 貸倒発生額: (連結)各事業の営業貸付金残高の増加に伴い、前年同期比15億円増(+6.2%)の273億円
- 貸倒引当金: 償却債権および不良債権を精査し繰入を実施、貸倒引当率4.25%(前年同期比-0.2pt)
- 不良債権残高: 業容拡大により不良債権残高は増加したものの、不良債権比率は5%台で安定的に推移

## 貸倒引当金

(単位:百万円)	連結			単体		
	2015/9	2016/9	前年同期比 増減額	2015/9	2016/9	前年同期比 増減額
期首 貸倒引当金残高	61,013	64,757	3,744	40,027	40,942	915
発生額	25,798	27,388	1,589	18,385	20,055	1,669
繰入額(営業費用)	31,035	32,728	1,693	21,858	24,195	2,336
その他	-12	-798	-785	253	-1	-255
期末 貸倒引当金残高	66,237	69,300	3,062	43,753	45,080	1,326
営業貸付金残高(単体・無担保)に関わる貸倒引当率				4.45%	4.25%	

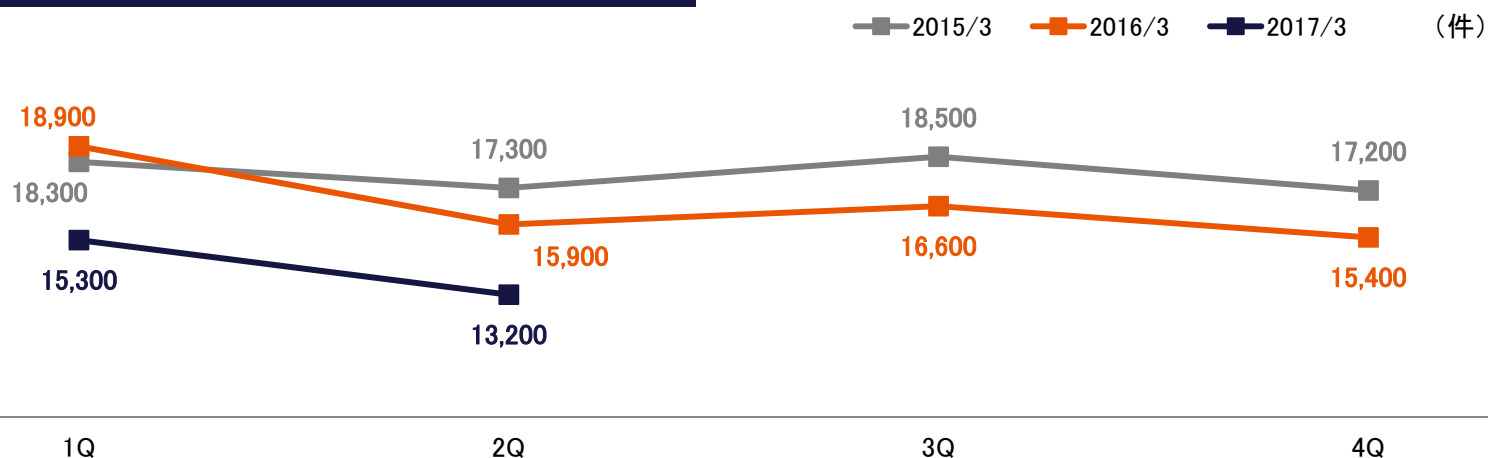
## 不良債権残高




※不良債権の分類は、「破綻先債権、延滞債権、3カ月以上延滞債権、貸出条件緩和債権」

- 利息返還請求件数: 減少トレンドが続き前年同期比-18%の-6千件
- キャッシュアウト: 前年同期比15.7%増の309億円
- 利息返還損失引当金: 期初1,888億円から354億円の取崩を実施し、期末残高1,534億円

## 利息返還請求件数



## キャッシュアウト3ヶ月累計



## 利息返還損失引当金

