

2017年3月期

# 決算説明資料

2017年5月15日

---

SMBC コンシューマーファイナンス 株式会社

URL : [http://www.smbc-cf.com/management/ir\\_lib06.html](http://www.smbc-cf.com/management/ir_lib06.html)

E-mail : [ir@smbc-cf.com](mailto:ir@smbc-cf.com)

- ▶ 単体・連結ともに増収増益を達成
  - －(連結)営業収益2,588億円(+130億円)/経常利益674億円(+1,286億円)
  - －(単体)営業収益1,862億円(+79億円)/経常利益518億円(+1,242億円)

### 営業貸付金残高・顧客数(連結)

営業貸付金残高は1兆746億円(+5.1%)、顧客数は210万人を達成。  
 ープロミス、モビット、海外の各現地法人において、業容拡大に向けた営業施策が奏功。



2015/3      2016/3      2017/3

#### 金融事業

■プロミス・モビットともにサービスの拡充に取組み、営業貸付金残高が伸長。合算で9,805億円(前期比+4.2%)

- ・【プロミス】公式アプリの全面刷新、「三井住友VISAプリペイドカード」へのチャージ機能の追加。
- ・【モビット】公式アプリのリニューアルを実施。2017年5月からスマホを使ってセブン銀行ATMで取引できる新たなサービスを導入。

#### 保証事業

■提携先との連携強化に取組み、保証残高は1兆2,117億円(前期比+12.2%)

#### 海外事業

■各現地法人の業容拡大により、営業貸付金残高が919億円(前期比+18.4%)

- ・【プロミス香港】設立から25年を迎え、Webリニューアルなどに取組み、営業貸付金残高は368億円(前期比+4.6%)
- ・【プロミスタイランド】営業プロモーションの強化により、営業貸付金残高は277億円(前期比+23.5%)
- ・【中国本土7拠点】各地域に合わせた営業施策の推進により、営業貸付金残高は274億円(前期比+36.8%)

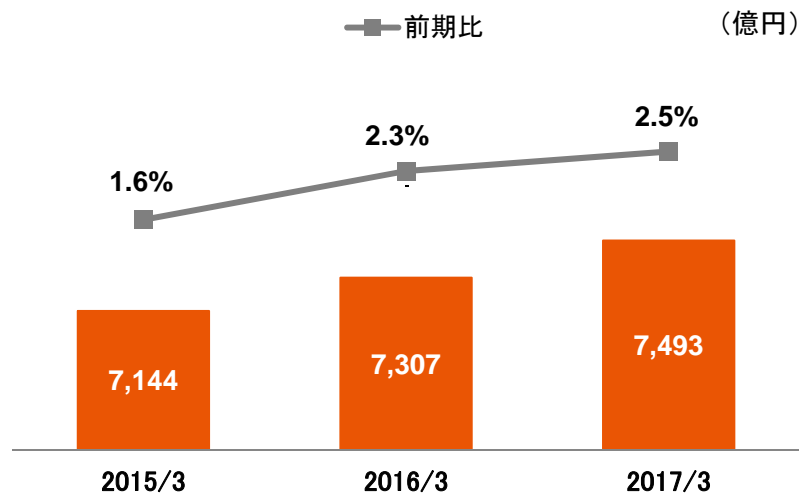
- ▶ 連結・単体共に増収増益を達成  
 - (連結) 営業収益2,588億円/経常利益674億円/当期純利益1,113億円  
 - (単体) 営業収益1,862億円/経常利益518億円/当期純利益1,008億円

(単位:百万円)	連結 (前期比増減)			単体 (前期比増減)		
		増減額	%		増減額	%
営業貸付金残高(国内)	980,461	39,529	4.2%	749,256	18,516	2.5%
営業貸付金残高(海外)	91,906	14,259	18.4%	-	-	-
保証残高	1,211,657	131,793	12.2%	1,211,657	131,793	12.2%
<b>営業収益</b>	<b>2,588,818</b>	<b>12,975</b>	<b>5.3%</b>	<b>1,862,223</b>	<b>7,892</b>	<b>4.4%</b>
営業貸付金利息	1,631,117	5,072	3.2%	1,110,189	1,307	1.2%
信用保証収益	62,144	6,654	12.0%	62,144	6,654	12.0%
その他	33,556	1,247	3.9%	13,888	-69	-0.5%
<b>営業費用</b>	<b>1,916,647</b>	<b>-115,479</b>	<b>-37.6%</b>	<b>1,345,544</b>	<b>-116,160</b>	<b>-46.3%</b>
貸倒費用	54,595	2,580	5.0%	35,788	2,633	7.9%
債務保証費用	27,722	3,190	13.0%	27,722	3,190	13.0%
利息返還費用	-	-122,000	-	-	-122,000	-
その他	109,329	749	0.7%	71,043	15	0.0%
<b>営業利益</b>	<b>671,171</b>	<b>128,455</b>	<b>-</b>	<b>516,688</b>	<b>124,053</b>	<b>-</b>
<b>経常利益</b>	<b>67,440</b>	<b>128,616</b>	<b>-</b>	<b>51,808</b>	<b>124,178</b>	<b>-</b>
特別利益	91	-2	-2.6%	739	654	774.5%
特別損失	787	348	79.2%	717	330	85.7%
<b>税引前利益</b>	<b>66,743</b>	<b>128,265</b>	<b>-</b>	<b>51,830</b>	<b>124,502</b>	<b>-</b>
税金費用等(法人税等調整額含む) ※	-44,639	-47,926	-	-48,977	-48,501	-
<b>当期純利益</b>	<b>111,382</b>	<b>176,192</b>	<b>-</b>	<b>100,808</b>	<b>173,004</b>	<b>-</b>
<b>親会社株主に帰属する当期純利益</b>	<b>111,382</b>	<b>176,192</b>	<b>-</b>	<b>100,808</b>	<b>173,004</b>	<b>-</b>

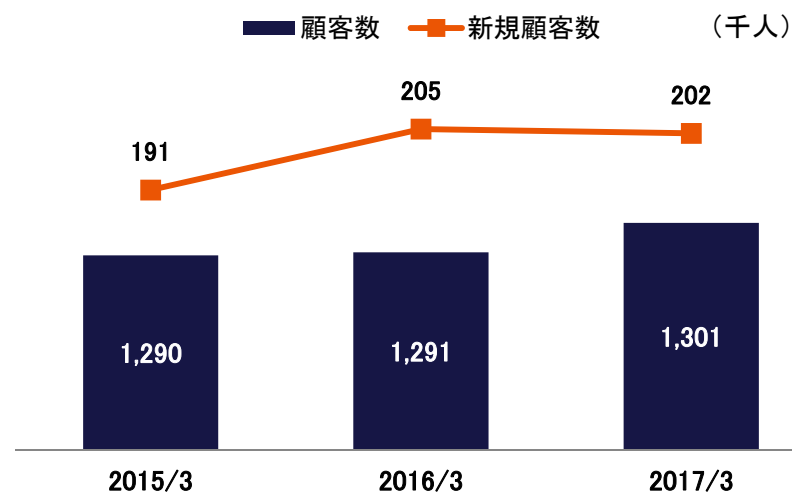
※SMFGによる 連結納税制度の適用によるもの

- 営業貸付金残高:顧客の利便性向上への取組みを強化し、前期比185億円増(+2.5%)の7,493億円
- 新規顧客数:Web広告展開、新規受付体制見直し等、顧客ニーズへの対応を強化し、2期連続で20万人超
- 顧客数:2016年3月期に反転した無担保ローン顧客数は、130万人で推移

### 営業貸付金残高



### 新規顧客数と顧客数(無担保ローン)



### 今期の取組み

#### ■業界初！ゆうちょ銀行とATM提携



全国に約2万7千台あるゆうちょ銀行ATMとの提携により、ご利用可能な提携ATMが10万台以上に増加

#### ■プロミス公式アプリ全面刷新



Web-IDおよびカード番号をアプリに保存できる「スムーズログイン」や業界初の会員限定優待サービス「アプリ de クーポン！」など新サービスを追加

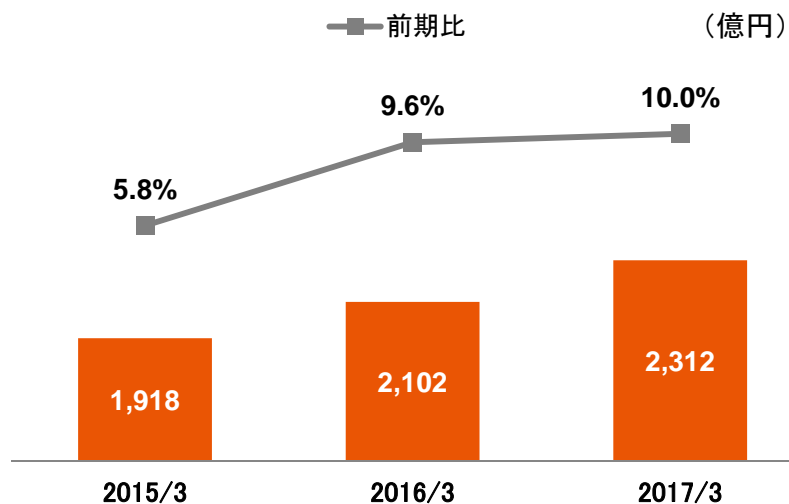
#### ■「三井住友VISAプリペイドカード」へチャージ



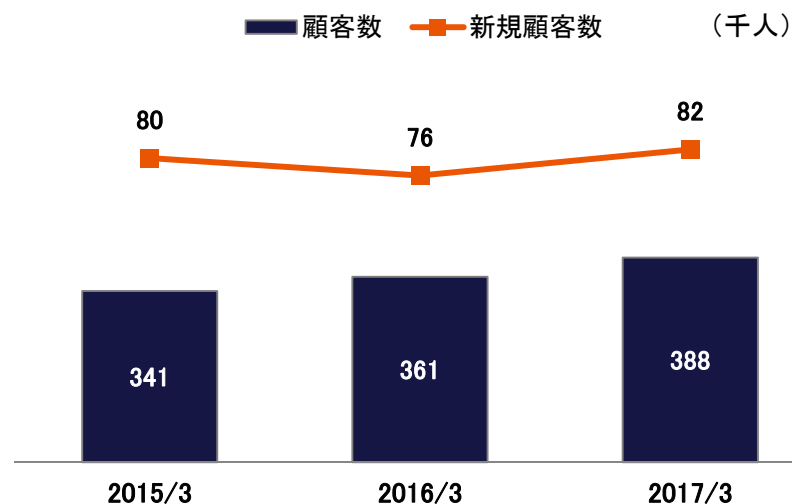
お借入れ申込みからチャージまでの手続きがアプリ上で完結し、世界中のVisa加盟店でチャージ金額の範囲内にご利用が可能に

- 営業貸付金残高: 順調に業容を拡大し、前期比210億円増(+10.0%)の2,312億円
- 顧客数: 新規顧客数の増加により、前期比26千人増(+7.4%)の388千人
- 営業損益: 業容拡大による営業貸付金利息の増加により増収増益

### 営業貸付金残高



### 新規顧客数と顧客数



### 新たな取組み

- 業界初！セブン銀行「スマホATM取引」開始



モビット公式スマホアプリを使って、セブン銀行のATMでカードがなくても入出金取引が可能に(5/15より開始)

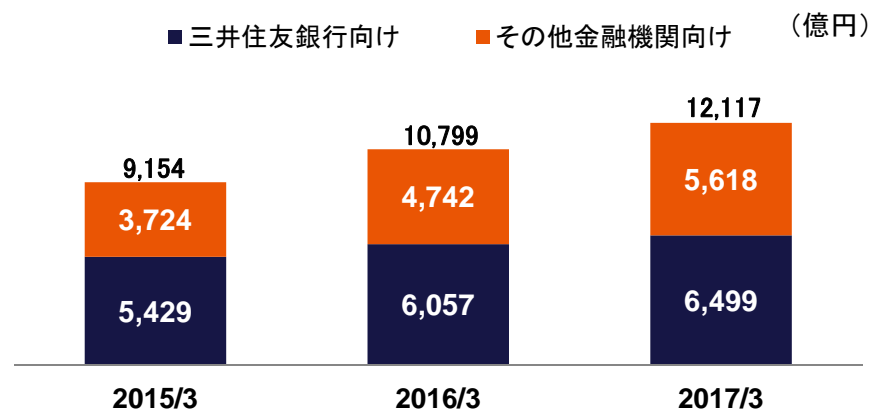
### 営業損益

(百万円)

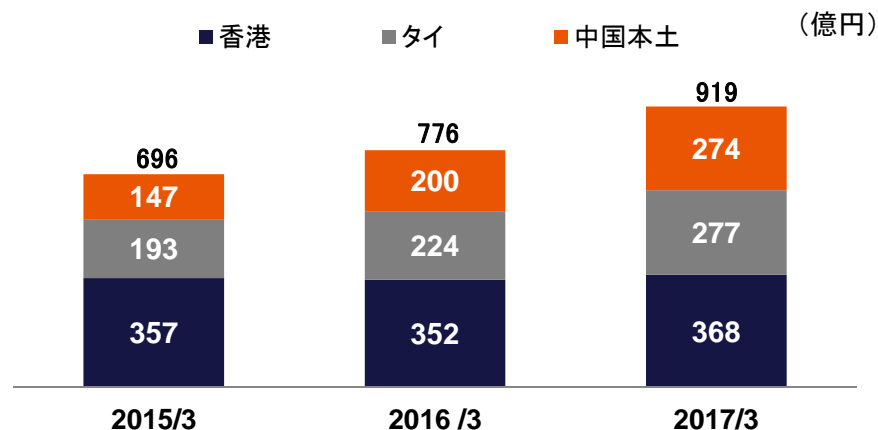
	2016/3	2017/3	前期比
営業収益	29,918	32,463	8.5%
営業利益	5,558	5,827	4.8%
経常利益	5,559	5,822	4.7%
当期純利益	3,573	3,941	10.3%

- 保証残高: 188先の提携金融機関と連携を強化し、前期比1,318億円増(+12.2%)の1兆2,117億円
- 海外営業貸付金残高: 各現地法人の業容拡大により、前期比143億円増(+18.4%)の919億円
- 香港: 設立25周年、Webリニューアルなどによる利便性向上を図り、前期比16億円増(+4.6%)の368億円
- タイランド: テレビCMなど営業プロモーション強化により、前期比53億円増(+23.5%)の277億円
- 中国本土7拠点: 各拠点に合わせた営業施策を推進し、前期比74億円増(+36.8%)の274億円

### 保証残高



### 海外営業貸付金残高

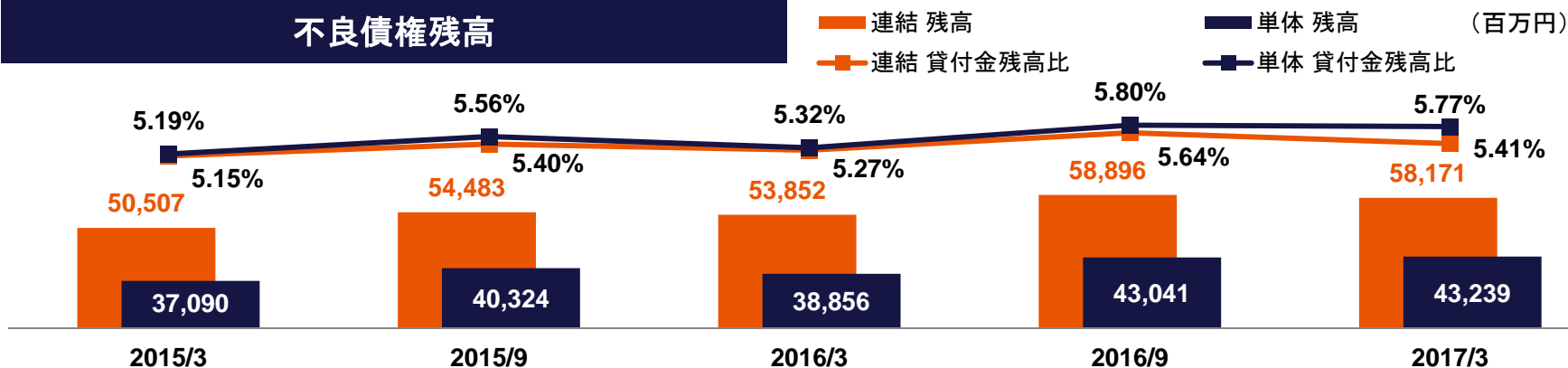


- 貸倒発生額: (連結)各事業の営業貸付金残高の増加に伴い、前期比33億円増(+6.8%)の494億円
- 貸倒引当金: 償却債権および不良債権を精査し繰入を実施、貸倒引当率3.98%(前期比-0.07pt)
- 不良債権残高: 前期比で不良債権残高は増加したものの、不良債権比率は5%台で安定的に推移

## 貸倒引当金

(単位:百万円)	連結			単体		
	2016/3	2017/3	前期比 増減額	2016/3	2017/3	前期比 増減額
期首 貸倒引当金残高	61,013	64,757	3,744	40,027	40,942	915
発生額	46,104	49,442	3,338	32,783	33,509	726
繰入額(営業費用)	50,047	54,009	3,962	33,154	35,788	2,633
その他	-198	83	281	544	15	-528
期末 貸倒引当金残高	64,757	69,408	4,650	40,942	43,236	2,294
営業貸付金残高(単体・無担保)に関わる貸倒引当率				4.05%	3.98%	

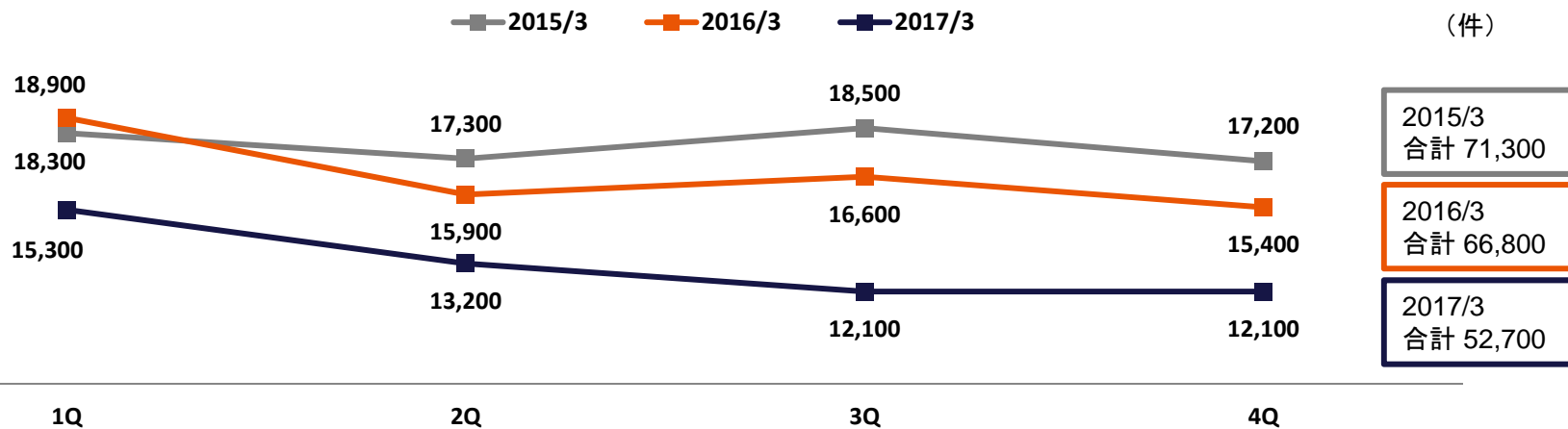
## 不良債権残高



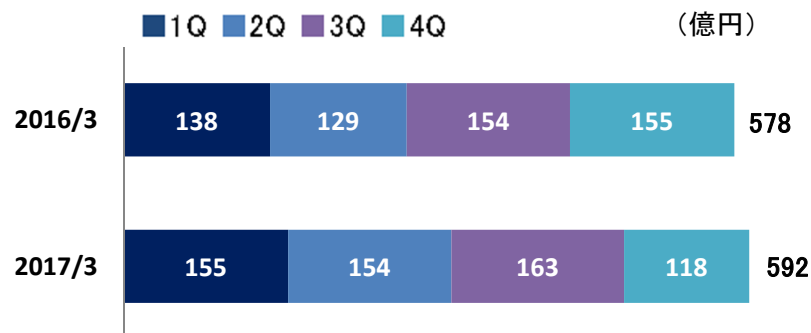
※不良債権の分類は、「破綻先債権、延滞債権、3カ月以上延滞債権、貸出条件緩和債権」

- 利息返還請求件数: 減少トレンドが続き、前期比-21%の-14千件
- キャッシュアウト: 前期比2.4%増の590億円
- 利息返還損失引当金: 期初1,888億円から671億円の取崩を実施し、期末残高1,216億円

## 利息返還請求件数



## キャッシュアウト3ヶ月累計



## 利息返還損失引当金

