

2019年3月期

決算説明資料

2019年5月15日

SMBCコンシューマーファイナンス株式会社

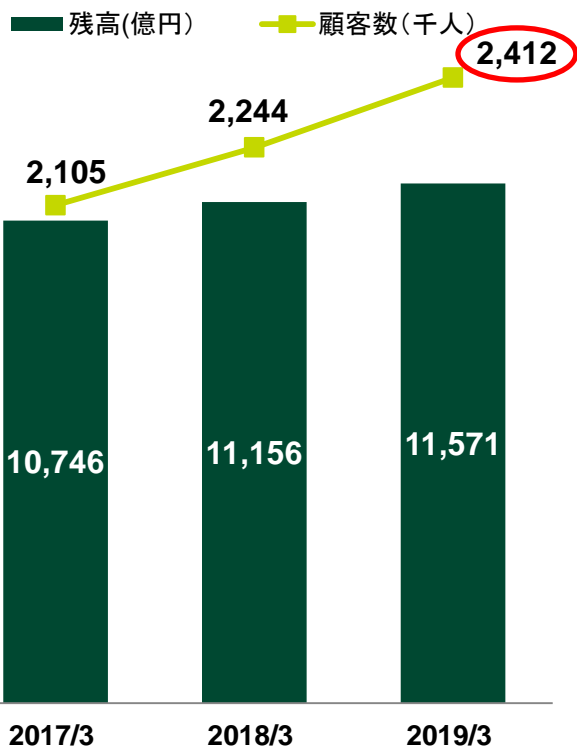
URL : http://www.smbc-cf.com/management/ir_lib06.html

E-mail : ir@smbc-cf.com

- 連結・単体ともに、増収増益
- 連結営業貸付金残高は1兆1,571億円。プロミス、SMBCモビットでは、デジタルイゼーションを活用したサービスを次々と展開し、プロミスの新規顧客数は25万件を超過、SMBCモビットは創業以来最高残高を更新

営業貸付金残高・顧客数(連結)

営業貸付金残高は1兆1,571億円(+3.7%)、顧客数は241万人。
 -プロミス、SMBCモビット、海外の現地法人において、業容拡大に向けた営業施策が奏功。



金融事業

■プロミス・SMBCモビットともにサービスの拡充に取組み、営業貸付金残高が伸長。合算で1兆481億円(前期比+3.4%)

【プロミス】デジタルイゼーションを活用したサービスを次々と展開し、お客さまの更なる利便性向上を実現(2018年8月:自動契約機へ顔認証機能導入、2018年10月:AI技術を活用したチャットサービスをLINEで開始、振込貸付における即時着金の時間帯拡大、AIを活用した与信システムの運用開始など)

【SMBCモビット】2018年4月にはクレジットカード一体型カードを発行、2018年5月にはLINEに公式アカウントを開設

保証事業

■提携先との連携強化に取組むも、保証残高は1兆2,357億円(前期比-1.8%)

海外事業

■各現法での業容拡大により、営業貸付金残高が1,090億円(前期比+8.2%)

【プロミス香港】新CMの展開等の営業施策が奏功し、営業貸付金残高は430億円(前期比+16.7%)

【プロミスタイランド】新規受付体制の整備など営業体制を強化し、営業貸付金残高は324億円(前期比+3.8%)

【中国本土7拠点】各地域に合わせた営業施策を推進。営業貸付金残高は337億円(前期比+2.7%)

➤ 連結・単体ともに、増収増益

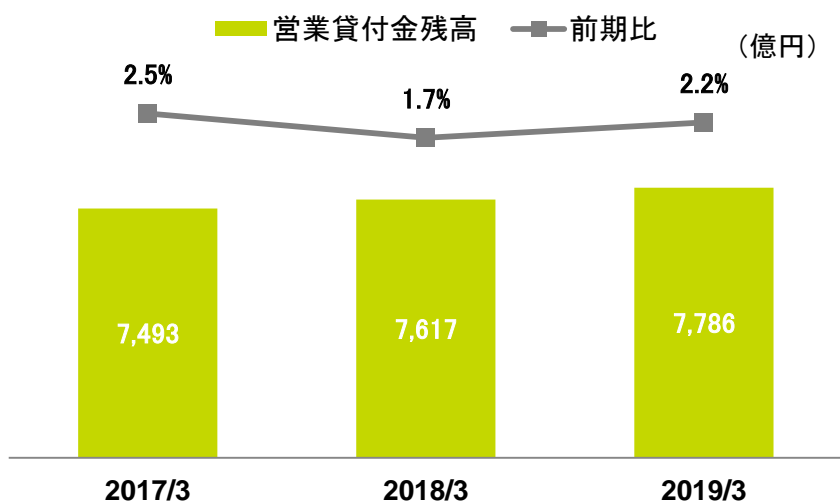
－(連結)営業収益2,818億円/営業利益458億円/当期純利益450億円

－(単体)営業収益1,964億円/営業利益236億円/当期純利益359億円

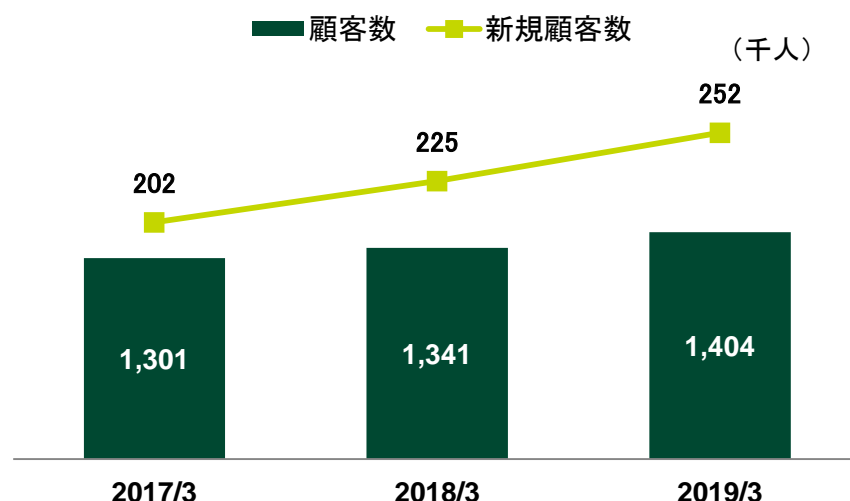
(単位: 百万円)	連結			単体		
		(前期比増減)			(前期比増減)	
		増減額	%		増減額	%
営業貸付金残高(国内)	1,048,087	34,367	3.4%	778,554	16,817	2.2%
営業貸付金残高(海外)	109,015	8,216	8.2%	-	-	-
保証残高	1,235,745	-23,069	-1.8%	1,235,745	-23,069	-1.8%
営業収益	281,805	8,005	2.9%	196,478	4,190	2.2%
営業貸付金利息	177,356	5,566	3.2%	113,435	1,510	1.3%
信用保証収益	69,234	2,295	3.4%	69,234	2,295	3.4%
その他	35,214	143	0.4%	13,808	384	2.9%
営業費用	235,998	-2,269	-1.0%	172,794	-4,040	-2.3%
貸倒費用	57,450	-611	-1.1%	36,837	-668	-1.8%
債務保証費用	28,045	-3,672	-11.6%	28,045	-3,672	-11.6%
利息返還費用	36,000	0	0.0%	36,000	0	0.0%
その他	114,502	2,015	1.8%	71,910	300	0.4%
営業利益	45,806	10,274	28.9%	23,684	8,230	53.3%
経常利益	46,279	10,331	28.7%	32,063	16,290	103.3%
特別利益	8,364	8,363	-	8,364	8,363	-
特別損失	7,389	7,007	-	7,147	6,981	-
税引前利益	47,254	11,687	32.9%	33,279	17,673	113.2%
税金費用等(法人税等調整額含む)	2,198	-8,803	-80.0%	-2,635	-9,268	-
当期純利益	45,056	20,491	83.4%	35,915	26,941	300.2%
親会社株主に帰属する当期純利益	45,056	20,491	83.4%			

- 営業貸付金残高: 新たなサービスにより利便性向上を実現し、前期比168億円増(+2.2%)の7,786億円
- 新規顧客数: 新TVCMの展開やキャッシュレス・カードレスに対応したアプリローンの訴求により25.2万人
- 顧客数: 2016年3月期に反転した無担保ローン顧客数は、前期比+4.7%の140万人

営業貸付金残高



新規顧客数と顧客数(無担保ローン)



トピックス

デジタルイノベーション×「*PROMISE for your Future!*」

■「顔認証システム」の導入



自動契約機で本人確認を行う方法の一つとして、「顔認証システム」を導入し、スムーズな本人確認のサポートを開始 (2018年8月～)

■LINEでチャットサービスを展開



2018年3月に開始した、AI技術を活用した自動QAチャットサービスのインターフェイスを拡大し、LINEでも同様のお客さま向けチャットサービスを開始 (2018年10月～)

■振込貸付における即時着金の時間帯拡大

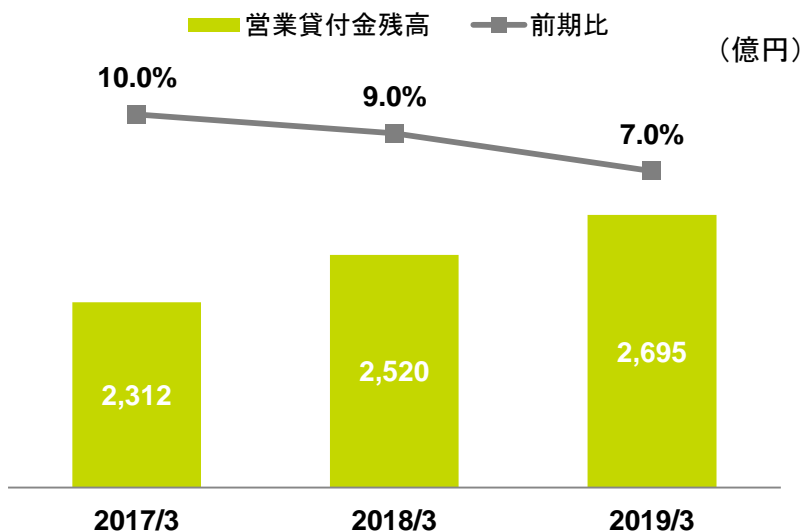
全国銀行データ通信システム(全銀システム)の稼働時間拡大に伴い、全銀システムに加盟する金融機関を対象に、プロミスの振込貸付における「即時着金」の時間帯を拡大。原則24時間365日プロミスの利用が可能となるなど、迅速な資金ニーズにスピーディにお応え (2018年10月～)

■AI技術を活用した与信システムの運用開始

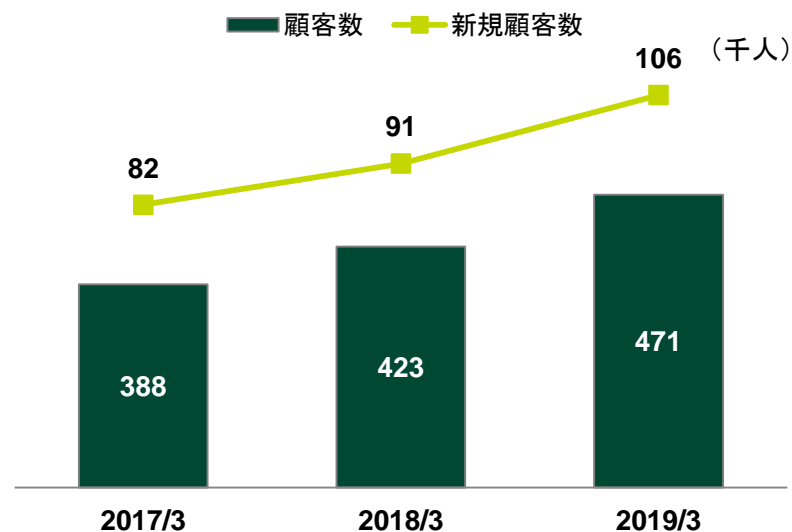
(2018年10月～)

- 営業貸付金残高: 創業以来最高の営業貸付金残高を達成し、前期比175億円増(+7.0%)の2,695億円
- 顧客数: 新TVCMの展開により新規顧客数が増加し、顧客数は前期比+11.3%の47.1万人
- 営業損益: 業容拡大による営業貸付金利息の増加により増収増益

営業貸付金残高



新規顧客数と顧客数



トピックス

■「Tカードプラス(SMBCモビット next)」を発行

SMBCモビットのカードローン、クレジットカード、Tカードの3機能を一枚に集約 (2018年4月～)



■ 新TVCMオンエア開始

「Speed is value.」のキャッチフレーズによりお客さまが期待するサービスの1つである「即時性」を訴求(2018年8月～)



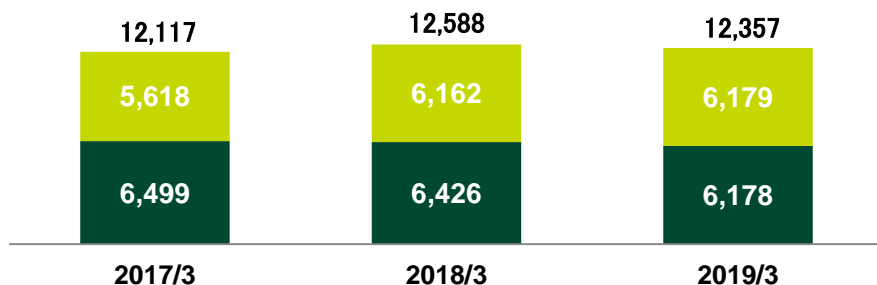
営業損益

	(百万円)		
	2018/3	2019/3	前期比
営業収益	35,545	38,509	8.3%
営業利益	6,984	8,257	18.2%
経常利益	6,933	8,294	19.6%
当期純利益	4,683	5,508	17.6%

- 保証残高: 187先の提携金融機関と連携を強化するも、前期比230億円減(-1.8%)の1兆2,357億円
- 海外営業貸付金残高: 各現法での業容拡大により、前期比82億円増(+8.2%)の1,090億円
 - ・香港: 新TVCMの展開をはじめ各種営業施策が奏功し、前期比61億円増(+16.7%)の430億円
 - ・タイランド: 新規受付体制の整備など営業体制を強化し、前期比12億円増(+3.8%)の324億円
 - ・中国本土7拠点: 各地域に合わせた営業施策を推進し、前期比9億円増(+2.7%)の337億円

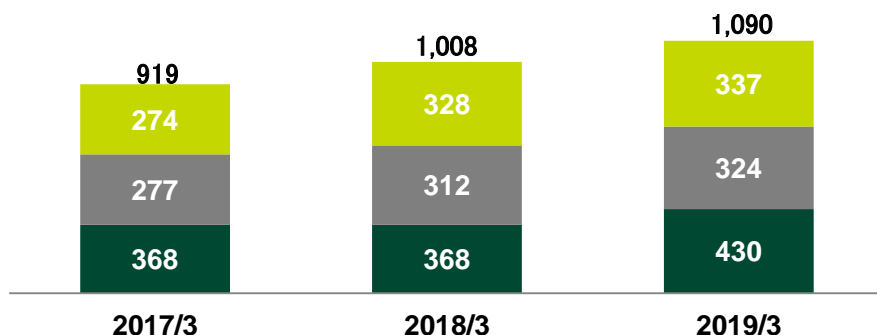
保証残高

■三井住友銀行向け ■その他金融機関向け (億円)



海外営業貸付金残高

■香港 ■タイ ■中国本土 (億円)



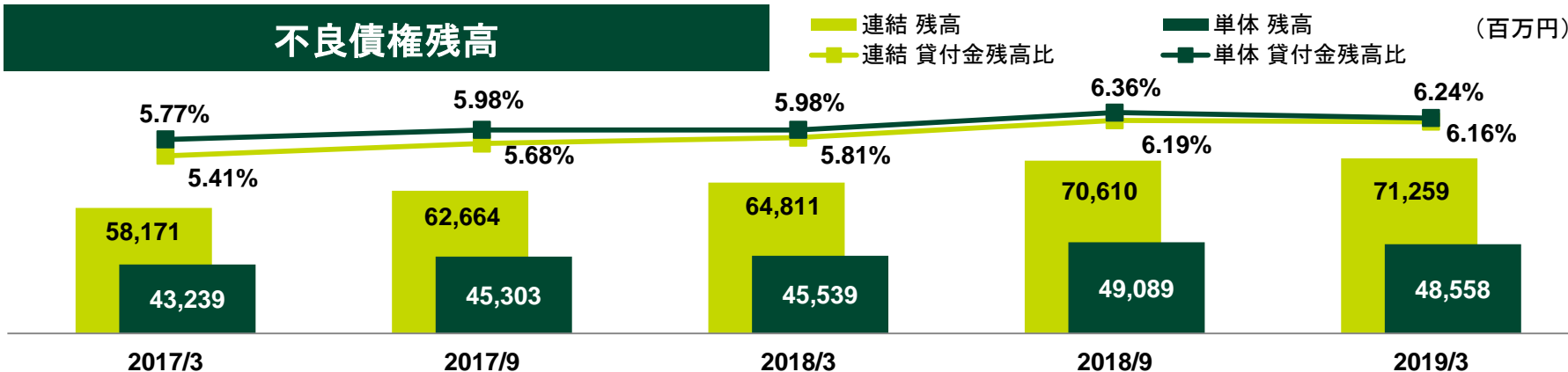
※カッコ内の数値は、2019年3月末時点
営業貸付金残高 (現地通貨を円換算)

- 貸倒発生額: (連結)各事業における営業貸付金残高の増加に伴い、前期比38億円増の572億円
- 貸倒引当金: 貸倒債権および不良債権を精査し繰入を実施、貸倒引当率3.89%(前期比-0.09pt)
- 不良債権残高: 営業貸付金残高の伸長等により前期比で増加

貸倒引当金

(単位:百万円)	連結			単体		
	2018/3	2019/3	前期比 増減額	2018/3	2019/3	前期比 増減額
期首 貸倒引当金残高	69,408	74,080	4,672	43,236	44,744	1,508
発生額	53,380	57,208	3,828	36,154	37,140	985
繰入額(営業費用)	57,822	57,171	-651	37,505	36,837	-668
その他	230	-778	-1,008	157	94	-62
期末 貸倒引当金残高	74,080	73,265	-815	44,744	44,536	-208
営業貸付金残高(単体・無担保)に関わる貸倒引当率				3.98%	3.89%	

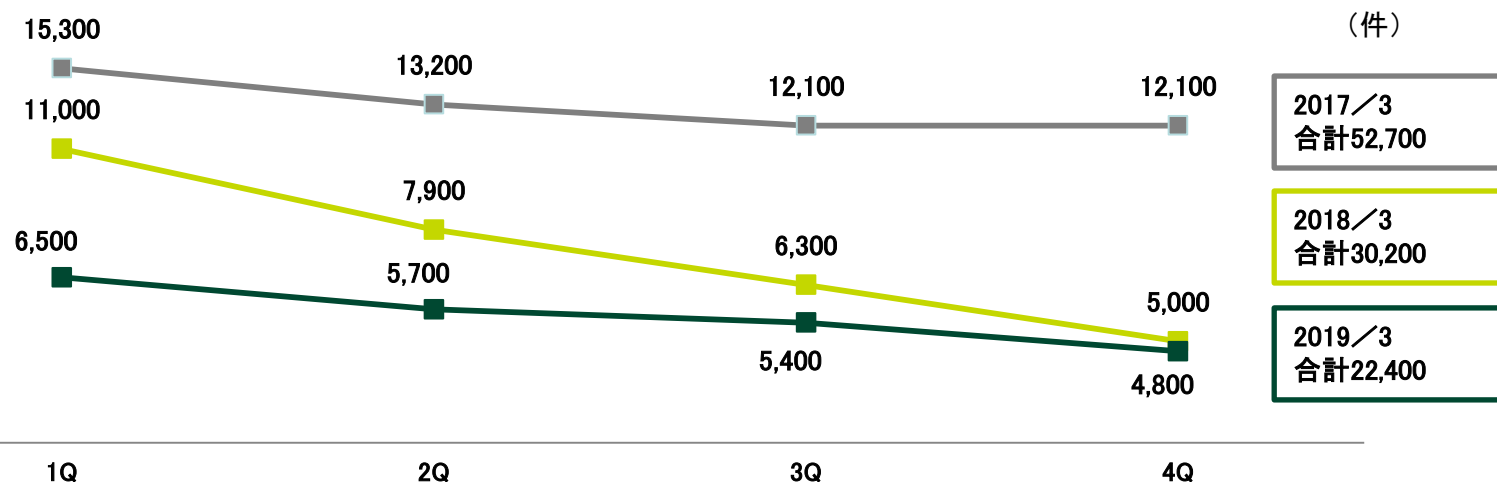
不良債権残高



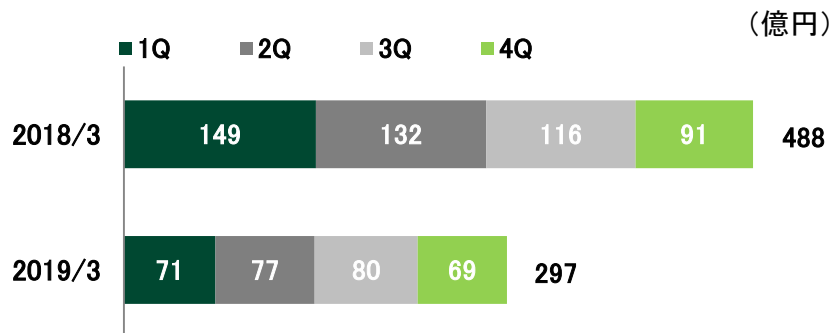
※不良債権の分類は、「破綻先債権、延滞債権、3カ月以上延滞債権、貸出条件緩和債権」

- 利息返還請求件数: 減少トレンドが続き、前期比-25.8%の22.4千件
- キャッシュアウト: 前期比-39.1%の297億円
- 利息返還損失引当金: 期初1,094億円から333億円を取崩。360億円を繰入れ、3月末時点で残高1,120億円

利息返還請求件数



キャッシュアウト3ヶ月累計



利息返還損失引当金

